

Муниципальное бюджетное дошкольное образовательное учреждение  
детский сад общеразвивающего вида №3 "Звездочка"  
г.Пролетарска Пролетарского района Ростовской области

Принята Педагогическим советом МБДОУ №3  
Протокол от «27» августа 2020 г. №1



УТВЕРЖДАЮ  
Заведующий МБДОУ №3  
С.В.Дорошенко  
Приказ от 27.08.2020 № 50

Рабочая программа по реализации  
ОО «Художественно-эстетическое развитие»  
раздел «Музыкальная деятельность» с детьми от 2 до 7 лет  
на период 2020-2021 учебного года

Составитель:  
Музыкальный руководитель Гоголь И.М.

г. Пролетарск

2020г.

## Содержание

№ п./п	Раздел	Страница
<b>I</b>	<b>ЦЕЛЕВОЙ РАЗДЕЛ</b>	
	Пояснительная записка	
1.1	Цели и задачи реализации образовательной области «Художественно-эстетическое развитие» (музыкальная деятельность)	
1.2	Принципы и подходы к формированию Программы	
1.3	Связь с другими образовательными областями:	
1.4	Характеристика возрастных особенностей детей	
1.5	Планируемые результаты освоения программы	
<b>II</b>	<b>СОДЕРЖАТЕЛЬНЫЙ РАЗДЕЛ</b>	
2.1	Особенности образовательной деятельности.	
2.2	Взаимодействие с семьями воспитанников.	
2.3	Взаимодействие музыкального руководителя со специалистами.	
<b>III</b>	<b>ОРГАНИЗАЦИОННЫЙ РАЗДЕЛ</b>	
3.1	Особенности традиционных событий, праздников, мероприятий.	
3.2	Особенности организации развивающей предметно-пространственной среды.	
3.3	Система мониторинга.	
3.4	Перспективное планирование.	
3.5	Методическое обеспечение.	

**I. ЦЕЛЕВОЙ РАЗДЕЛ**

### **Пояснительная записка**

За короткий срок в системе музыкального воспитания дошкольников появилось много нового. Нам предлагают большое количество программ по музыкальному воспитанию дошкольников, образовательных технологий. Изменились дети и родители. А главное, изменились требования к содержанию и организации музыкального воспитания. На современном этапе педагогическая деятельность требует обращения музыкального руководителя к новым формам работы с детьми. Ориентиром в этом направлении является ФГОС ДО, который устанавливает нормы и правила, обязательные при реализации основной образовательной программы (ООП) ДО, определяющие новое представление о содержании и организации музыкального воспитания. Данная программа воспитательно-образовательной деятельности музыкального руководителя Муниципального бюджетного дошкольного образовательного учреждения детского сада общеразвивающего вида №3 «Звездочка» г. Пролетарска Пролетарского района Ростовской области далее (МБДОУ) составлена на основе основной общеобразовательной программы МБДОУ

#### **1.1. Цели и задачи реализации образовательной области «Художественно-эстетическое развитие» (музыкальная деятельность)**

Основная идея рабочей программы – гуманизация, приоритет воспитания общечеловеческих ценностей: добра, красоты, истины, самоценности дошкольного детства. **Основные цели программы:**

- приобщение детей к музыкальному искусству;
- формирование основ музыкальной культуры воспитанников;
- всестороннее развитие музыкальных, психических и физических качеств в соответствии с возрастными и индивидуальными особенностями, подготовка к жизни в современном обществе, к обучению в школе
- реализацию самостоятельной творческой деятельности детей;
- обогащать знания и умения детей об искусстве и культуре родного края **Задачи воспитательно - образовательной работы:**
- развитие музыкальных способностей детей: поэтического и музыкального слуха, чувства ритма, музыкальной памяти;
- воспитание интереса к музыкально – художественной деятельности, совершенствование навыков и умений в этом виде деятельности;
- развитие детского музыкально – художественного творчества, реализация самостоятельной творческой деятельности детей;
- удовлетворение потребности в самовыражении;
- развитие коммуникативных способностей детей;
- воспитание интереса к совместному музицированию: исполнению музыкальных произведений в оркестре.
- ознакомление с элементарными понятиями, жанрам, музыкальными инструментами оркестра;
- освоение элементов танца и ритмопластики для создания музыкально-двигательных образов в играх и драматизациях;
- воспитание эмоциональной отзывчивости при восприятии музыкальных произведений; □ стимулирование желания самостоятельно заниматься музыкальной деятельностью.

##### **1.1.1. Цели и задачи по музыкальному воспитанию для детей группы раннего возраста (от 2 до 3 лет)**

- развивать интерес к звуку, музыкальному звуку;
- развивать эмоциональную отзывчивость на простые музыкальные образы, формировать первичные представления о свойствах музыкального звука, простейших средств музыкальной выразительности, характере музыки;

**По развитию музыкально-художественной деятельности:**

- развивать и обогащать звуковой сенсорный опыт;
- развивать слушательский опыт, слуховую сосредоточенность, умения различать элементарный характер музыки, понимать простейшие музыкальные образы в процессе слушания соответствующей возрасту народной, классической. Детской музыки, музыкально-дидактических игр, развивать элементарные вокальные певческие умения в процессе подпевания взрослому; учить петь без напряжения, не форсировать и не выкрикивать отдельные слова; слушать вступление и заключение;
- развивать эмоциональность и образность восприятия музыки через движение;
- воспитывать интерес к музыке, желание ее слушать и подпевать, выполнять простейшие танцевальные движения.

**По приобщению детей к музыкальному искусству:**

- развивать умение вслушиваться в музыку, стимулировать интерес к слушанию песен и отдельных пьес изобразительного характера; слушать произведения как созданные композиторами специально для малышей, так и классическую музыку
- обогащать слуховой опыт детей в процессе слушания знакомых мелодий, звучащих на разных музыкальных инструментах.

**1.1.2. Цели и задачи по музыкальному воспитанию для детей второй младшей группы (от 3 до 4 лет):**

- развивать любознательность, активность, интерес к музыке, музыкальному звуку, манипулированию с музыкальными и немusical звуками.
- развивать эмоциональную отзывчивость на простые музыкальные образы, выраженные контрастными средствами, формировать первичные представления о свойствах музыкального звука, простейших средствах музыкальной выразительности, характере музыки;
- стимулировать развитие способностей решать интеллектуальные и личностные задачи, связанные с самостоятельным экспериментированием с музыкальными звуками, звукоизвлечением, созданием элементарных образов, звукоподражаний способствовать овладению средствами общения и способами взаимодействия со взрослыми и сверстниками в элементарной совместной музыкальной деятельности (подвижные музыкальные игры)
- учить соблюдать элементарные правила поведения в коллективной деятельности, не отвлекаться во время музыкальных занятий.

**По развитию музыкально-художественной деятельности:**

- развивать и обогащать слушательский опыт, слуховую сосредоточенность, умение различать элементарный характер музыки, понимать простейшие музыкальные образы в процессе слушания соответствующей возрасту народной, классической, детской музыки, экспериментирования со звуками, музыкально-дидактических игр, способствовать развитию певческих навыков, петь индивидуально и группами развивать и обогащать звуковой сенсорный опыт, опыт манипулирования с предметами, звукоизвлечения.
- развивать и обогащать опыт двигательного-активных видов музыкальной деятельности: музыкально-ритмических движений и игры на шумовых музыкальных инструментах; элементарных вокальных певческих умений в процессе подпевания взрослому, экспериментирования со звуками, музыкально-дидактических игр, игры в шумовом оркестре, разучивания музыкальных игр и танцев, совместного пения;
- способствовать развитию навыков выразительной и эмоциональной передачи игровых и сказочных образов
- развивать умение двигаться под музыку ритмично и согласно темпу и характеру музыки

- познакомить с детскими инструментами: дудочка, металлофон, колокольчик, бубен, погремушка, барабан и их звучанием.
- способствовать приобретению элементарных навыков подыгрывания на детских музыкальных инструментах
- развивать и обогащать умение импровизировать простейшие музыкальнохудожественные образы в музыкальных играх и танцах в процессе совместной деятельности педагога и детей.

***По приобщению детей к музыкальному искусству:***

- воспитывать эмоциональную отзывчивость на музыку, учить слушать музыкальное произведение до конца, понимать характер музыки, рассказывать, о чем поется в песне.
- совершенствовать умение различать звучание музыкальных игрушек, детских музыкальных инструментов.

***1.1.3. Цели и задачи по музыкальному воспитанию для детей средней группы (от 4 до 5***

***лет):***

- продолжать развивать любознательность, активность, интерес к разным видам самостоятельной музыкальной деятельности развивать эмоциональную отзывчивость на яркие «изобразительные» образы. Способность понимать «значения» образа (это лошадка)
- развивать способность решать интеллектуальные и личностные задачи, связанные с самостоятельным выбором предпочитаемых видов музыкальной деятельности, творческими импровизациями в предпочитаемых видах музыкальной деятельности формировать первичные представления о «изобразительных» возможностях музыки, богатстве музыкальных образов
- стимулировать к овладению средствами общения и способами взаимодействия со взрослыми и сверстниками в совместной музыкальной деятельности (слушание, пение, танец, элементарное музицирование)
- формировать умение соблюдать элементарные правила поведения в коллективной музыкальной деятельности, формировать умения следовать показу и объяснению при разучиванию песен, танцев, и.т.д. Развитие музыкально-художественной деятельности
- развитие и обогащение представлений о свойствах музыкального звука, опыта, слушания музыки, музыкальных впечатлений, слушательской культуры, умений интерпретировать характер музыкальных образов, ориентируясь в средствах их выражения, понимать и интерпретировать выразительные средства музыки в процессе слушания соответствующей возрасту народной. Классической. Детской музыки, музыкально-дидактических игр, продуктивной интегративной деятельности (рисование под музыку);
- развитие и обогащение двигательного восприятия метrorитмической основы музыкальных произведений, координации слуха и голоса, певческих навыков (чистоты интонирования, дыхания, дикции, слаженности), умений игры на детских музыкальных инструментах, освоение элементов танца и ритмопластики. Умений общаться и сообщать о себе, своем настроении с помощью музыки в процессе совместного и индивидуального музыкального исполнительства, упражнений, попевок, распевок, двигательных, пластических, танцевальных этюдов;
- обучать выразительному пению, различать на слух звуко-высотные, ритмические и динамические изменения в мелодии, учить петь с инструментальным сопровождением и без него, формировать певческие навыки, используя игровые приемы и известные детям образы;
- продолжать формировать навык ритмического движения в соответствии с характером музыки. Совершенствовать танцевальные движения.
- формировать умение подыгрывать простейшие мелодии на деревянных ложках, погремушках, барабанах, металлофоне;
- развитие и обогащение потребности и желания пробовать себя в попытках самостоятельного исполнительства, выбирать предпочитаемый вид исполнительства, переноса полученных знаний и умений в самостоятельную деятельность, импровизировать,

проявляя творчество в процессе исполнения музыки в совместной деятельности педагога и детей, творческих заданиях, концертах – импровизациях;

- поддерживать элементы творчества и импровизационности в ролевом поведении, музыкальном движении, речевом интонировании; способствовать развитию эмоционально – образного исполнения музыкально – игровых упражнений
- учить самостоятельно сочинять мелодию колыбельной песни и отвечать на

музыкальные вопросы. Формировать умение импровизировать мелодии на заданный текст; **Приобщение детей к музыкальному искусству:**

- расширять музыкальный кругозор детей путем их знакомства доступными детскому восприятию и исполнению музыкальных произведений;
- знакомить детей с мелодий и составляющими ее интонациями, используя яркие в мелодическом исполнении песни; с музыкальными инструментами и их звучанием;
- формировать навыки культуры слушания музыки, учить чувствовать характер музыки, узнавать знакомые мелодии, высказывать свои впечатления;

#### **1.1.4. Цели и задачи по музыкальному воспитанию детей комбинированной группы (от 5 до 6 лет):**

- развивать любознательность, активность, интерес к музыке как средству познания эмоций, чувств, настроений развивать эмоциональную отзывчивость на настроение и характер музыки, способность понимать настроение образа (болезнь куклы) способствовать овладению средствами сообщения о своем настроении с помощью музыки);
- развивать способности решать интеллектуальные и личностные задачи, связанные с самостоятельным исполнением музыки разными способами (пение, танец, элементарное музицирование), творческой интерпретацией, придумыванием характеров музыкальных образов и средств выразительности, формировать первичные представления о «выразительных» возможностях музыки, богатстве музыкальных настроений и эмоций;
- стимулировать стремление к достижению результата музыкальной деятельности (спеть хорошо песню, хорошо станцевать танец);
- воспитывать культуру поведения в коллективной музыкальной деятельности; **Развитие музыкально-художественной деятельности.**
- развитие и обогащение представлений об эмоциональных состояниях и чувствах, способах их выражения, опыта слушания музыки, музыкальных впечатлений, слушательской культуры, представлений о средствах музыкальной выразительности, жанрах и музыкальных направлениях, умений понимать характер музыки в процессе слушания соответствующей возрасту народной, классической, детской музыки, музыкально-дидактических игр, бесед элементарного музыковедческого содержания, продуктивной интегративной деятельности;
- развитие и обогащения умений использовать музыки для передачи собственного настроения, певческих навыков (чистоты интонирования, дыхания, дикции слаженности), умений игры на детских музыкальных инструментах, танцевальных умений в процессе совместного и индивидуального музыкального исполнительства, упражнений, попевок, распевов, двигательных, пластических, танцевальных этюдов, танцев;
- развитие и обогащение самостоятельного, сольного исполнения, умений

импровизировать, проявляя творчество в процессе изменения окончания музыкальных произведений, разворачивать игровые сюжеты по мотивам музыкальных произведений в процессе совместной деятельности педагога и детей, творческих заданиях, концертах-импровизациях, музыкальных сюжетных играх;

- продолжать развивать музыкальные способности: звуковысотный, ритмический, тембровый, динамический слух; эмоциональную отзывчивость и творческую активность;
- продолжать развивать музыкальные способности: звуковысотный, ритмический, тембровый, динамический слух; эмоциональную отзывчивость и творческую активность;
- способствовать развитию навыков пения, движений под музыку, игры и импровизация мелодий на детских музыкальных инструментах, учить импровизировать мелодию на заданный текст, формировать танцевальное творчество;

#### ***Приобщение детей к музыкальному искусству:***

- продолжать развивать эстетическое восприятие, интерес и любовь к музыке;
- формировать музыкальную культуру на основе знакомства с композиторами, классической, народной и современной музыкой, учить различать жанры музыкальных произведений;

#### ***1.2. Принципы и подходы к формированию Программы***

***Принцип интегративности*** – определяется взаимосвязью и взаимопроникновением разных видов искусства и разнообразной художественно-творческой деятельностью.

***Принцип гуманности*** - любовь к жизни, любовь к искусству, любовь к ребёнку. Это триединство лежит в основе формирования личности.

***Принцип деятельности*** – формирование умений самостоятельно применять знания в разных областях, моделях

***Принцип культуросообразности*** – содержание программы выстраивается как последовательное освоение общечеловеческих ценностей культуры, где ведущей ценностью является человек, как личность способная творить, выдумывать, фантазировать.

***Принцип вариативности*** - материал постоянно варьируется, представляя тем самым необычность и новизну, эффект сюрпризности.

***Принцип креативности*** - организация творческой деятельности.

***Принцип свободы выбора*** – в любом обучающем или управляющем действии предоставлять ребенку выбор.

***Принцип обратной связи*** - предполагает рефлексию педагогической деятельности и деятельности детей, анализ настроения и самочувствия ребенка, мониторинг уровня развития дошкольников, диагностику индивидуальных особенностей.

***Принцип адаптивности*** – предполагает гибкое применение содержания и методов эмоционально-творческого развития детей в зависимости от индивидуальных и психофизиологических особенностей каждого ребёнка.

#### ***Принцип интеграции образовательных областей***

- социально – коммуникативное развитие;
- познавательское развитие;
- речевое развитие;
- художественно-эстетическое развитие; □ физическое развитие.

В соответствии с возрастными возможностями и особенностями воспитанников, спецификой и возможностями образовательных областей.

**Принцип системности** - представляет собой целостную систему высокого уровня: все компоненты в ней взаимосвязаны и взаимозависимы.

Содержание образовательной программы основывается на положениях культурноисторической теории Л.С.Выготского и отечественной научной психолого-педагогической школы о закономерностях развития ребенка в дошкольном возрасте, и обеспечивать в целом:

- сохранение и укрепление здоровья воспитанников;
- формирование у детей адекватной уровню образовательной программы целостной картины мира;
- интеграцию личности воспитанника в национальную, российскую и мировую культуру;
- формирование основ социальной и жизненной адаптации ребенка;
- развитие позитивного эмоционально-ценностного отношения к окружающей среде, практической и духовной деятельности человека;
- развитие потребности в реализации собственных творческих способностей.

**Условия реализации образовательной программы ДООУ**

- управление реализацией программы;
- создание и обновление предметно-развивающей среды;
- постановка инновационной или экспериментальной работы;
- использование различных форм сотрудничества с семьей;
- преемственность в работе ДООУ и школы; □ взаимодействие ДООУ с другими учреждениями

**1.3. Связь с другими образовательными областями:**

Вся работа по музыкальному воспитанию проводится в тесной связи с изобразительной деятельностью, театрализованной ритмопластикой и развитием речи. Рабочая программа дает возможность организовать образовательный процесс интересным, разнообразным и эффективным. У детей расширяется кругозор, происходит обогащение музыкальными впечатлениями, формируется устойчивый интерес к музыкальным занятиям.

<b>Образовательная область</b>	<b>Компонент образовательной деятельности</b>	<b>Методы и приемы</b>
<b>«Социальнокоммуникативное развитие»</b>	<b>«Социализация»</b>	<ul style="list-style-type: none"> <li>• за счет развития игровой деятельности детей (подвижные, театрализованные, дидактические);</li> <li>• приобщения к элементарным общепринятым нормам (музыкальной</li> </ul>



		культуре) и правилам взаимоотношения со сверстниками и взрослыми; формирования гендерной, семейной, гражданской принадлежности, патриотических чувств, чувства принадлежности к мировому сообществу.
	<b>«Безопасность»</b>	□ за счет формирования основ безопасности (правила поведения в саду, на занятии, при передвижении).
<b>«Познавательное развитие»</b>		<ul style="list-style-type: none"> <li>• за счет сенсорного развития;</li> <li>• формирования элементарных математических представлений;</li> </ul>
		□ формирования целостной картины мира, расширение кругозора детей (музыкальными произведениями, знакомство с театром, драматизацией, ознакомление с временами года).
<b>«Речевое развитие»</b>	<b>«Развитие речи»</b>	<p>□ за счет развития свободного общения со взрослыми и детьми (культура общения) ;</p> <p>□ расширения словарного запаса детей, умения вести диалог, отвечать на вопросы.</p>
	<b>«Чтение художественной литературы»</b>	<p>□ за счет формирования интереса к художественному слову (потешки, стихи, сказки) . приобщения к словесному искусству, развития художественного восприятия и эстетического вкуса (чтение наизусть стихов, потешек)</p>
<b>«Художественно-эстетическое развитие»</b>	<b>«Приобщение к искусству»</b>	□ Приобщение к народному искусству( словесному, музыкальному, изобразительному, театральному, к архитектурному) через ознакомление с лучшими образцами отечественного и

		<p>мирового искусства;</p> <ul style="list-style-type: none"> <li>▫ Формирование элементарных представлений о видах и жанрах искусства, средства выразительности в различных видах искусства.</li> </ul>
	«Изобразительная деятельность»	<ul style="list-style-type: none"> <li>▫ Воспитание эмоциональной отзывчивости при восприятии произведений изобразительного искусства (показ репродукций с музыкальным сопровождением)</li> </ul>

#### **1.4. Характеристика возрастных особенностей детей**

##### **Характеристика возрастных особенностей детей 2 - 3 лет**

Постепенно совершенствуется ходьба. В подвижных играх и на музыкальных занятиях дети делают боковые шаги, медленно кружатся на месте. После полутора лет у малышек кроме основных развиваются и подражательные движения (мишке, зайчику, птичке и т.д.).

В простых подвижных играх и плясках дети привыкают координировать свои движения и действия друг с другом. Эти действия ребенок производит по подражанию после показа взрослого.

На третьем году жизни дети становятся самостоятельнее. У них совершенствуются зрительные и слуховые ориентировки, что позволяет детям безошибочно различать мелодии, петь.

Совершенствуется слуховое восприятие, прежде всего фонематический слух. К трем годам дети воспринимают все звуки родного языка, но произносят их с большими искажениями.

Основной формой мышления становится наглядно-действенная. Для детей этого возраста характерна неосознанность мотивов. Импульсивность и зависимость чувств и желаний от ситуации. Дети легко заражаются эмоциональным состоянием сверстников. Однако в этот период начинает складываться и произвольность поведения.

##### **Характеристика возрастных особенностей детей 3-4 лет**

В младшем дошкольном возрасте развивается перцептивная деятельность. Дети от использования предэтолонов, переходят к культурно-выработанным средствам восприятия.

Развиваются память и внимание узнают: узнают знакомые песни, различают звуки на высоте.

Продолжает развиваться наглядно-действенное мышление. **Характеристика возрастных особенностей детей 4-5 лет**

У детей повышается чувствительность, возможность более точного различения свойств предметов и явлений, в том числе и музыкальных. Этот период развития характеризуется индивидуальными различиями в слуховой чувствительности, стремлением к самостоятельности;

У них происходит переход от ситуативной речи к связной, от наглядно-действенного мышления к наглядно-образному;

Заметно укрепляется мышечно-двигательный аппарат;

Появляется желание заниматься музыкой, активно действовать.

### ***Характеристика возрастных особенностей детей 5-6 лет***

В старшем дошкольном возрасте продолжает развиваться эстетическое восприятие, интерес, любовь к музыке, формируется музыкальная культура на основе знакомства с композиторами, с классической, народной и современной музыкой.

Продолжают различаться музыкальные способности: звуковысотный, ритмический, тембровый, динамический слух, эмоциональная отзывчивость и творческая активность.

### ***1.5. Планируемые результаты освоения программы.***

Определение результатов освоения программы осуществляется в виде целевых ориентиров.

#### ***Восприятие***

Ценностно-целевые ориентиры: развитие эмоциональной отзывчивости и эстетического восприятия различных музыкальных жанров. Формирование основ музыкальной культуры ***Пение***

Ценностно-целевые ориентиры: развитие репродуктивных компонентов музыкального слуха; развитие предпосылок ценностно-смыслового восприятия детской вокальной культуры

#### ***Музыкально-ритмические движения***

Ценностно-целевые ориентиры: развитие ритмического компонента музыкального слуха; становление эстетического отношения к *восприятию и воспроизведению движений под музыку.*

#### ***Игра на детских музыкальных инструментах***

Ценностно-целевые ориентиры: развитие исполнительского творчества; реализация самостоятельной творческой деятельности.

Процедура отслеживания и оценки результатов развития музыкальности детей проводится 2 раза.( в сентябре и мае)

***2 Основные цели и задачи образовательной области «Музыка» реализуются в основных видах музыкальной деятельности.***

**Раздел «СЛУШАНИЕ»**

**Задачи (общие):**

- ознакомление с музыкальными произведениями, их запоминание, накопление музыкальных впечатлений;
- развитие музыкальных способностей и навыков культурного слушания музыки;
- развитие способности различать характер песен, инструментальных пьес, средств их выразительности; формирование музыкального вкуса

**Раздел «ПЕНИЕ»****Задачи (общие):**

- формирование у детей певческих умений и навыков
- обучение детей исполнению песен на занятиях и в быту, с помощью воспитателя и самостоятельно, с сопровождением и без сопровождения инструмента
- развитие музыкального слуха, т.е. различение интонационно точного и неточного пения, звуков по высоте, длительности, слушание себя при пении и исправление своих ошибок
- развитие певческого голоса, укрепление и расширение его диапазона.

**Раздел «МУЗЫКАЛЬНО-РИТМИЧЕСКИЕ ДВИЖЕНИЯ»****Задачи (общие):**

- развитие музыкального восприятия, музыкально-ритмического чувства и в связи с этим ритмичности движений
- обучение детей согласованию движений с характером музыкального произведения, наиболее яркими средствами музыкальной выразительности, развитие пространственных и временных ориентировок
- обучение детей музыкально-ритмическим умениям и навыкам через игры, пляски и упражнения
- развитие художественно-творческих способностей

**Раздел «ИГРА НА ДЕТСКИХ МУЗЫКАЛЬНЫХ ИНСТРУМЕНТАХ»****Задачи (общие):**

- совершенствование эстетического восприятия и чувства ребенка,
- становление и развитие волевых качеств: выдержка, настойчивость, целеустремленность, усидчивость.
- развитие сосредоточенности, памяти, фантазии, творческих способностей, музыкального вкуса.
- знакомство с детскими музыкальными инструментами и обучение детей игре на них.
- развитие координации музыкального мышления и двигательных функций организма.

**Раздел «ТВОРЧЕСТВО (песенное, музыкально-игровое, танцевальное.Импровизация на детских музыкальных инструментах)»****Задачи (общие):**

- развивать способность творческого воображения при восприятии музыки
- способствовать активизации фантазии ребенка, стремлению к достижению самостоятельно поставленной задачи, к поискам форм для воплощения своего замысла
- развивать способность к песенному, музыкально-игровому, танцевальному творчеству, к импровизации на инструментах

**3 Основное назначение рабочей программы:**

Предоставить детям систему увлекательных занятий ,позволяющих усвоить программу по разделу «Музыка».

**Способствовать:**

- Формированию музыкальных знаний, умений, навыков;
- Накоплению впечатлений;
- Спонтанному выражению творческого начала в зрительных, сенсорно-моторных, речевых направлениях;
- Импровизации ;
- Формированию умения понять образовательную задачу.

В рабочей программе определены музыкальные и коррекционные задачи, необходимые для развития интеллектуальных и личностных качеств ребенка средствами музыки как одной из областей продуктивной деятельности детей дошкольного возраста, для ознакомления с миром музыкального искусства в условиях детского сада, для формирования общей культуры детей дошкольного. Программа состоит в системе специально организованных занятий по музыкальному воспитанию, способствующих не только более полному формированию художественно-творческих и музыкальных способностей ребенка, но коррекции недостатков в физическом и психическом развитии детей.

Музыкальные занятия - основная форма организации музыкальной деятельности детей. На которых наиболее эффективно и целенаправленно осуществляется процесс музыкального воспитания, обучения и развития детей.

### **Музыкальные занятия состоят из 3 частей.**

#### **1. Вводная часть**

Подразумевает освоение и усовершенствование музыкально- ритмических движений, которые будут в дальнейшем использоваться в играх, плясках, танцах, хороводах.

#### **2. Основная часть**

##### **Слушание**

Научить ребенка вслушиваться в звучание музыки, создающей музыкально-художественный образ, эмоционально реагировать на музыку. Дать понять ребенку, что музыка выражает эмоции , характер, настроение человека.

##### **Пение и подпевание**

Развивать координации слуха и голоса детей, приобретение детьми певческих навыков (учить чисто интонировать, четко проговаривать слова, брать дыхание, начинать и заканчивать пение вместе с аккомпанементом).

Также в основную часть входит игра на музыкальных инструментах, что особенно помогает развить у ребенка чувства ритма. Использование музыкально- дидактических игр.

#### **3. Заключительная часть**

Пляска, хоровод, игра. Освоение элементов танца и ритмопластики для создания музыкальных двигательных образов в играх и драматизациях.

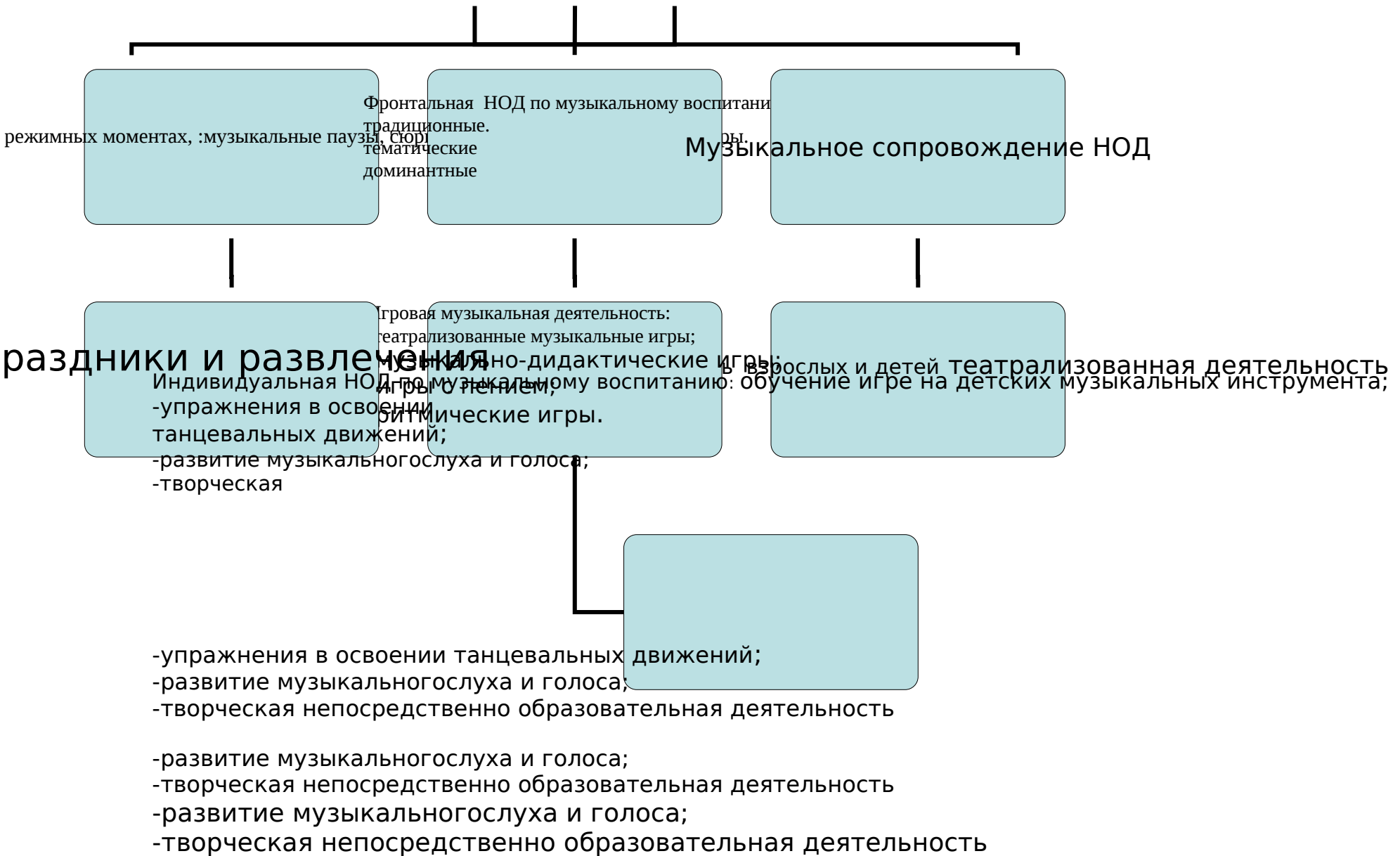
Организация учебного процесса в МБДОУ регламентируется: учебным планом, годовым календарным учебным графиком, расписанием занятий и циклограммой деятельности музыкального руководителя. Программа рассчитана на 5 лет и предусматривает проведение музыкальных занятий 2 раза в неделю в каждой возрастной группе в соответствии с требованиями СанПин -2.4.1.3049-13.

Объем учебной нагрузки 30 недель

	Возрастные группы		
	2-я группа раннего возраста	Средняя разновозрастная группа	Старшая разновозрастная группа
Длительность НОД	10	20	25
Количество в неделю/ Общее время в минутах.	2/20	2/40	2/50
Количество занятий в год/ общее время в минутах	60/600	60/1200	60/1500

Музыкальное воспитание детей дошкольного возраста осуществляется на музыкальных занятиях, а также в течение дня.

# Музыкальное воспитание



Виды занятий.	Характеристика.
1. Индивидуальные музыкальные занятия	Проводятся отдельно с ребенком. Это типично для детей раннего и младшего дошкольного возраста. Продолжительность такого занятия 5-10 минут, 2 раза в неделю. Для детей старшего дошкольного возраста организуется с целью совершенствования и развития музыкальных способностей. Умений и навыков музыкального исполнительства; индивидуальные сопровождения воспитанника в музыкальном воспитании и развитии.
2. Подгрупповые музыкальные занятия	Проводятся с детьми 2-3 раза в неделю по 10-20 минут, в зависимости от возраста дошкольников.
3. Фронтальные занятия	Проводятся со всеми детьми возрастной группы, их продолжительность также зависит от возрастных возможностей воспитанников.
4. Объединенные занятия	Организуются с детьми нескольких возрастных групп.
5. Типовое (или традиционное) музыкальное занятие	Включает в себя все виды музыкальной деятельности детей (восприятие, исполнительство и творчество) и подразумевает последовательно их чередование. Структура музыкального занятия может варьироваться.
6. Доминантное занятие	Это занятие с одним преобладающим видом музыкальной деятельности. Направленное на развитие какой-либо одной музыкальной способности детей (ладовое чувство, чувство ритма, звуковысотного слуха). В этом случае оно может включать разные виды музыкальной деятельности, но при одном условии – каждая из них направлена на совершенствование доминирующей способности у ребенка).
7. Тематическое музыкальное занятие	Определяется наличием конкретной темы, которая является сквозной для всех видов музыкальной деятельности детей.
8. Комплексные музыкальные занятия	Основываются на взаимодействии различных видов искусства – музыки, живописи, литературы, театра, архитектуры. Их цель – объединять разные виды художественной деятельности детей (музыкальную, театрализованную, художественно-речевую, продуктивную) обогатить представление детей о специфике различных видов искусства и особенностях выразительных средств; о взаимосвязи искусств.
9. Интегрированные занятия	Отличается наличием взаимовлияния и взаимопроникновения (интеграцией) содержания разных образовательных областей программы, различных видов деятельности, разных видах искусства, работающих на раскрытие в первую очередь идеи или темы, какого – либо явления, образа.



Исходя из возникновения развития музыкальной деятельности детей дошкольного возраста, можно определить оптимальные формы организации музыкальной деятельности дошкольников.

### Вариативные формы музыкальной деятельности дошкольников в ДОУ.

Возраст	Ведущая деятельность	Современные формы и методы музыкальной деятельности
1-3 года	Предметная, предметно - манипулятивная	<ul style="list-style-type: none"> <li>• Игровое экспериментирование со звуками на предметной основе;</li> <li>• Игры – эксперименты со звуками и игры – путешествие в разнообразный мир звуков(немузыкальных и музыкальных)</li> <li>• Предметное коллекционирование (выставка погремушек, детских музыкальных инструментов, любимых музыкальных игрушек и т.д.)</li> <li>• Музыкально-игровые приемы(звукоподражание)</li> <li>• Музыкальные и музыкально- литературные загадки</li> <li>• Музыкально –пальчиковые и музыкально логоритмические игры.</li> <li>• Музыкально-двигательные игры – импровизации</li> <li>• Музыкальные сказки (слушание и исполнительство)</li> </ul>
3-5 лет	Игровая (сюжетно – ролевая игра)	<ul style="list-style-type: none"> <li>• Музыкально – сюжетно ролевые игры (песня-игра)</li> <li>• Музыкальные игры-фантазирования)</li> <li>• Игровые проблемные ситуации на музыкальной основе</li> <li>• Усложняющиеся игры-эксперименты и игры –путешествия</li> <li>• Музыкально-дидактические игры</li> <li>• Игры – этюды по мотивом музыкальных произведений</li> <li>• Сюжетные проблемные ситуации или ситуации с ролевым взаимодействием</li> <li>• Концерты – загадки</li> <li>• Беседы, в т.ч. по вопросам детей о музыке.</li> </ul>

5-7 лет	Сложные интегративные виды деятельности, переход к учебной деятельности	<ul style="list-style-type: none"> <li>• Проблемные и ситуационные задачи, их широкая вариативность, полипроблемность.</li> <li>• Музыкально-дидактическая игра.</li> <li>• Компьютерные музыкальные игры.</li> <li>• Исследовательская (Опытная) деятельность.</li> <li>• Проектная деятельность</li> <li>• Театрализованная деятельность</li> <li>• Хороводная игра</li> <li>• Музыкально- игры импровизации</li> <li>• Музыкальные конкурсы, фестивали, концерты.</li> <li>• Музыкальные экскурсии и прогулки, музыкальный музей.</li> <li>• Интегративная деятельность</li> <li>• Клуб музыкальных интересов</li> <li>• Коллекционирование ( в том числе впечатлений)</li> <li>• Самостоятельная музыкальная деятельность детей.</li> </ul>
---------	---	---

### 3 Взаимосвязь специалистов в реализации задач образовательной области «Музыка»

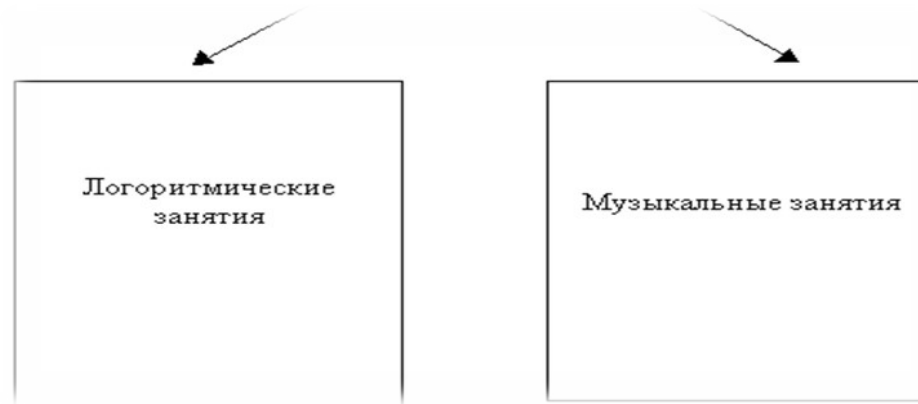
Музыкальный руководитель	Воспитатель	Инструктор по физической культуре	Учитель-логопед
<p>Музыкально игровые образовательные ситуации: тематические, доминантные, интегрированные Слушание музыки</p> <p>Развитие исполнительных навыков и импровизации в песенном творчестве, музыкально – ритмических движениях, танцах, игре на детских музыкальных инструментах;</p> <p>Подготовка и проведение музыкальных праздников, развлечений, спектаклей;</p> <p>Помощь воспитателям в подборе музыкальных произведений для занятий, режимных.моментов, различных видов деятельности;</p>	<p>Использование музыки для организации различных занятий, видов детской деятельности, режимных моментов;</p> <p>Слушание музыкальных произведений;</p> <p>Пение детских песен;</p> <p>Разучивание музыкального репертуара для музыкальных занятий;</p> <p>Музыкально дидактические игры, музыкально – ритмические игры;</p> <p>Хороводные игры;</p> <p>Театрализованные игры;</p>	<p>Утренние оздоровительные гимнастики,</p> <p>Двигательно – игровые образовательные ситуации спортивные досуги и развлечения под музыку;</p> <p>Выступления на праздничных концертах посвященных важным событиям с музыкально – ритмическими композициями.</p>	<p>Использование музыки как музыкальный фон на занятиях;</p> <p>Музыкальные логоритмические занятия;</p>

Музыкальное сопровождение утр.гимнастик в мл. и ср. группах;	Игра на детских музыкальных инструментах; Изготовление детских музыкальных инструментах.		
--	---	--	--

**4. МБДОУ состоит из групп общеразвивающей направленности, но в средней разновозрастной и старшей разновозрастной группах обучаются дети с общими нарушениями речи (ОНР).** Роль музыкального руководителя и учителя-логопеда имеет особое значение. На музыкальных занятиях развивается у детей музыкальный и речевой слух; обеспечивает развитие способности принимать ритмическую сторону музыки, движений, речи; формируется правильное фразовое дыхание; развивается сила и тембр голоса и т.д.

<b>Специфика работы музыкального руководителя С детьми с ОНР</b>	
<b>Содержание</b>	<p>Развитие музыкального, звуковысотного, тембрового, динамического слуха; чувства ритма; слухового внимания; пространственной организации движений; мимики; общей и тонкой моторики, речевой моторики.</p> <p>Развитие психических произвольности познавательных процессов:</p> <p>Развитие эмоциональной сферы; Формирование коммуникативных умений и навыков в процессе музыкально –ритмических упражнений и игр;</p> <p>Закрепление двигательных умений артикуляционного аппарата</p>
<b>Формы работы</b>	<p>Праздники, развлечения</p> <p>Игры: музыкально-дидактические, музыкально – ритмические,хороводные,театрализованные, сюжетно-ролевые); логоритмические-ритмические игры;</p> <p>упражнения на развитие слухового восприятия, двигательной памяти;</p> <p>этюды на развитие выразительности мимики, жеста.</p> <p>Упражнения на развития правильного дыхания, мелкой моторики, развитие артикуляционного аппарата, пространственной организации движений; мимики; общей и тонкой моторики, речевой моторики.</p> <p>Игра на детских музыкальных инструментах;</p> <p>Инсценирование песен, хороводов</p> <p><b>Самостоятельная музыкально – игровая деятельность.</b></p>

## Коррекционная работа с использованием средств музыкального воспитания



### 1. Логоритмические занятия.

Логоритмические занятия проводятся в тесной связи с учителем– логопедом. Они проводятся один раз в неделю.

**Цель:** преодоление речевых нарушений путем развития и коррекции неречевых и речевых психических функций и адаптация ребенка к условиям внешней и внутренней среды.

В основу этих занятий положен метод фонетической ритмики.

Фонетическая ритмика–это система двигательных упражнений, в которых различные движения (корпуса, головы, рук, ног) сочетаются с произношением специального речевого материала.

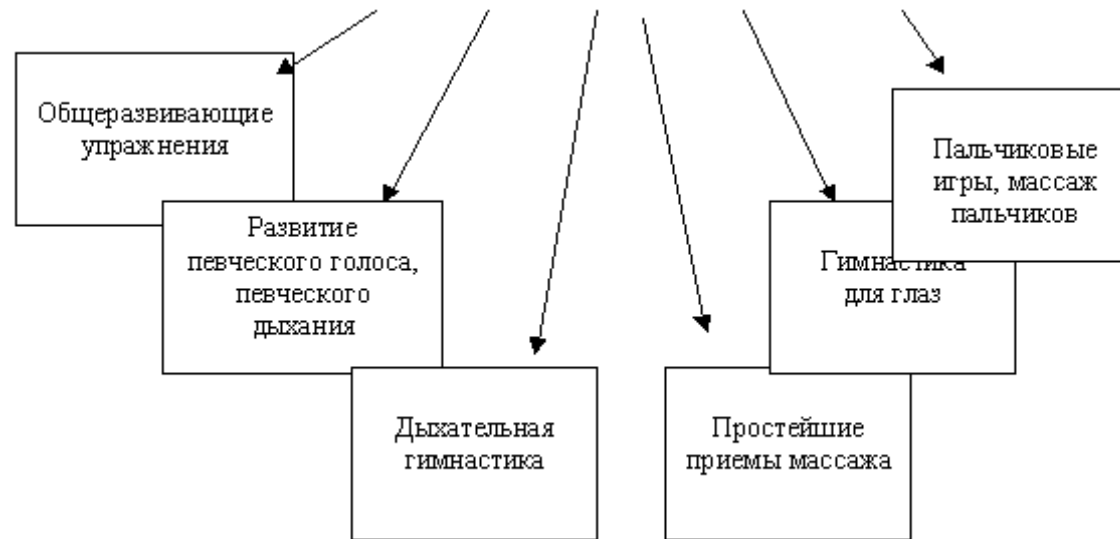
#### Структура логоритмических занятий

- Движения под музыку, упражняющиеся в различных видах ходьбы и бега, общеразвивающие упражнения.
- Танец или хоровод.
- Четверостишье, сопровождаемое движениями.
- Песня.
- Артикуляционная гимнастика.
- Мимические упражнения, психогимнастика.
- Массаж (рук, ног и т.д.), гимнастика для глаз.
- Пальчиковые игры.
- Подвижные, коммуникативные, спокойные игры.
- Игра на музыкальных инструментах.
- Релаксация.

Каждое занятие имеет свой сюжет, что создает эмоциональную атмосферу, благоприятно влияет на психику ребенка. Каждый вид деятельности непосредственно связан с предыдущим. Для детей такое занятие – игра.

Логоритмические занятия включают в себя элементы, имеющие оздоровительную направленность.

### Элементы, имеющие оздоровительную направленность



Работа в тесной связи с учителем– логопедом позволяет использовать знакомый дидактический материал, что выполняет профилактическую функцию (предупреждает усталость, создает благоприятный эмоциональный настрой.) во время проведения логоритмических занятий дети стоят вместе с воспитателем в кругу или сидят полукругом. Такое расположение дает возможность хорошо видеть преподавателя, двигаться и проговаривать речевой материал вместе с ним.

## 2. Музыкальные занятия

У детей с нарушениями речи встречаются следующие проблемы:

- – Дети не поют, а говорят
- – Не справляются с произношением, пропеванием какого-либо звука
- – Плохо запоминают тексты песен, их названия
- – Плохо запоминают названия музыкальных произведений для слушания

- – Недостаточно согласовывают движения с музыкой, пением, словом
- – Затрудняются в передаче ритмического рисунка

Перечисленные особенности детей обуславливают специфику проведения музыкальных занятий.

Обучение детей проводится по строго обдуманному плану на основании общепедагогических принципов.

### **Основные принципы обучения детей.**

Принцип воспитывающего обучения

Принцип доступности

Принцип постепенности, последовательности, систематичности

Принцип наглядности

Принцип сознательности

Принцип прочности

5. Связь с другими образовательными областями:

1. Социально-коммуникативное развитие.	<p>формирование представлений о музыкальной культуре и музыкальном искусстве; развитие игровой деятельности; формирование гендерной, семейной, гражданской принадлежности, патриотических чувств, чувства принадлежности к мировому сообществу</p> <p>формирование основ безопасности собственной жизнедеятельности в различных видах музыкальной деятельности</p>
2. Познавательное развитие.	<p>расширение кругозора детей в области о музыки; сенсорное развитие, формирование целостной картины мира в сфере музыкального искусства, творчества</p>
3. Речевое развитие.	<p>развитие свободного общения со взрослыми и детьми в области музыки; развитие всех компонентов устной речи в театрализованной деятельности; практическое овладение воспитанниками нормами речи.</p>
4. Художественно - эстетическое развитие.	<p>развитие детского творчества, приобщение к различным видам искусства, использование художественных произведений, закрепления результатов восприятия музыки. Формирование интереса к эстетической стороне окружающей действительности; развитие детского творчества.</p> <p>использование музыкальных произведений с целью усиления эмоционального восприятия художественных произведений</p>
5. Физическое развитие.	<p>развитие физических качеств музыкально-ритмической деятельности, использование музыкальных произведений в качестве музыкального сопровождения различных видов детской деятельности и двигательной активности</p> <p>сохранение и укрепление физического и психического здоровья детей, формирование представлений о здоровом образе жизни, релаксация.</p>

6. Прогнозируемый результат

Вторая группа раннего возраста	Средняя разновозрастная группа	Старшая разновозрастная группа
<p>1.Внимательно слушать музыкальное произведение, запоминать</p> <p>2.Проявлять эмоциональную отзывчивость, чувствовать характер музыкального произведения</p>	<p>1.Установить связь между средствами выразительности и содержанием музыкально-художественного образа</p> <p>2.Различать выразительный и изобразительный характер в музыке</p> <p>3.Владеть элементарными вокальными приемами. Чисто интонировать попевки в</p>	<p>1.Развивать элементы культуры слушательского восприятия</p> <p>2.Выражать желание посещать концерты, музыкальный театр</p> <p>3.Иметь представление о жанрах музыки</p> <p>4.Проявлять себя в разных видах музыкальной исполнительской деятельности</p>

<p>3.Различать танцевальный, песенный, маршевый метроритмы, передавать их в движении</p> <p>4.Активен в играх на исследовании звука, в элементарном музицировании</p>	<p>пределах знакомых интервалов</p> <p>4.Ритмично музицировать, слышать сильную долю в двух-,трехдольном размере</p> <p>5.Накопленный на занятиях музыкальный опыт переносить в самостоятельную деятельность, делать попытки творческих импровизаций на инструментах, в движении и пении</p>	<p>5. Активен в театрализации</p> <p>6.Участвовать в инструментальных импровизациях</p>
---	--	---

*7. Для реализации программы в ДОУ имеется материально -техническая база*

СРЕДСТВА	ПЕРЕЧЕНЬ
Технические	<ul style="list-style-type: none"> <li>-мультимедиапроекторный экран</li> <li>-музыкальный центр</li> <li>-микрофон</li> <li>-фортепиано</li> <li>-цифровое пианино</li> </ul>
Учебно-наглядные пособия	<ul style="list-style-type: none"> <li>-книги-песенники</li> <li>-Плакаты «Музыкальные инструменты»</li> <li>-модели и схемы последовательностей песен, танцев, партитур.</li> <li>-портреты композиторов</li> <li>-наборы наглядно-демонстрационного материала</li> <li>-фотоматериалы, иллюстрации</li> <li>-музыкально-дидактические игры и пособия</li> </ul>
Оборудование для организованной образовательной деятельности	<ul style="list-style-type: none"> <li>- музыкальные инструменты для детей (барабаны, металлофоны, ксилофоны, бубны, трещотки, маракасы, колокольчики разных видов, бубенцы, дудочки и т.д.)</li> <li>-музыкальные игрушки;</li> <li>-атрибуты для игр, танцев, инсценировок;</li> <li>-атрибуты и декорации для музыкальных драматизаций и театральных постановок;</li> <li>- костюмы сценические детские и взрослые;</li> <li>-маски, ростовые костюмы;</li> <li>-разные виды театров;</li> </ul>



<b>Библиотека музыкального руководителя</b>	-программы по музыкальному воспитанию; -методическая литература (картотека); - периодическая печать (картотека); -сборники нот (картотека); -фонотека (картотека); -наличие консультативного материала для родителей; -наличие консультативного материала для воспитателей; -материалы из опыта работы
---	---

### 8. План-график праздничных мероприятий

МЕСЯЦ	ДАТА	ПРАЗДНИК	Что проводится в ДОУ	Участники	Ответственный	Кто помогает
Сентябрь	01.09.	День знаний	Развлечение	Все возрастные группы	Музыкальный руководитель	Инструктор по физической культуре, воспитатели.
	18.09	День летних именинников	Развлечение	Все возрастные группы	Воспитатели групп	Музыкальный руководитель, Инструктор по физической культуре.
	25.09	День воспитателя	Праздничный концерт - поздравление	Средняя и старшая разновозрастная группы	Музыкальный руководитель Воспитатели	Инструктор по физической культуре, воспитатели.
Октябрь	1.10.	Международный день музыки, улыбок	Развлечение- дискотека	Все возрастные группы	Музыкальный руководитель	Воспитатели
	16.10.	Праздник осени	«Осенины» развлечение	Средняя и старшая разновозрастная группы	Музыкальный руководитель Воспитатели	Инструктор по физической культуре.
Ноябрь	Последнее воскресенье	День матери	Развлечение	Средняя и старшая разновозрастная группы	Музыкальный руководитель Воспитатели	Инструктор по физической культуре.

	27.11					
	28.10 – 4.11	Осенние каникулы	По плану мероприятий на каникулы	Все возрастные группы	Музыкальный руководитель	Инструктор по физической культуре. Воспитатели всех групп
	20.11	День осенних именинников	Развлечение	Все возрастные группы	Воспитатели групп	Музыкальный руководитель, Инструктор по физической культуре.
Декабрь	23.12 – 25.12	Новый год	Новогодние утренники	Все возрастные группы	Музыкальный руководитель	Инструктор по физической культуре. Воспитатели всех групп
Январь	14.01.	Старый новый год	Тематические развлечения Святки	Средняя и старшая разновозрастная группы	Воспитатели Музыкальный руководитель	Инструктор по физической культуре.
	19.01.	«Зимние загадки»	Развлечение	Средняя и старшая разновозрастная группы	Музыкальный руководитель	Инструктор по физической культуре воспитатели
Февраль	9.02.	Малые зимние олимпийские игры	Спортивные соревнования	Средняя и старшая разновозрастная группы	Инструктор по физической культуре.	Музыкальный руководитель Воспитатели
	18.02 - 19.02.	День Защитника Отечества	«Мой папа самый лучший»	Средняя и старшая разновозрастная	Инструктор по физической культуре.	Воспитатели групп

			Развлечение	группы	Музыкальный руководитель	
	26.02	День зимних именинников	Развлечение	Все возрастные группы	Воспитатели групп	Музыкальный руководитель, Инструктор по физической культуре.
Март	03.03 - 05.03	Международный женский день 8 – е марта.	Концерт «Мамочке любимой, милой дорогой»	Все возрастные группы	Музыкальный руководитель Воспитатели	Инструктор по физической культуре.
	12.03	Масленица	Развлечение	Все возрастные группы	Музыкальный руководитель. Воспитатели	Инструктор по физической культуре
	24.03 - 31.03	Весенние каникулы	По плану весенних каникул	Все возрастные группы	Воспитатели Музыкальный руководитель Инструктор .по физической культуре.	
	26.03	Международный День театра	Кукольный спектакль	Все возрастные группы	Музыкальный руководитель Воспитатели	Инструктор по физической культуре.
Апрель	7.04.	Встреча весны - Благовещение.	Развлечение	Средняя и старшая разновозрастная группы	Музыкальный руководитель Воспитатели	Инструктор по физической культуре
	29.04	День весенних именинников	Развлечение	Все возрастные группы	Воспитатели групп	Музыкальный руководитель, Инструктор по физической культуре.
Май	5.05	Песни Великой	Беседа с	Средняя и старшая	Музыкальный	Воспитатели групп

		Отечественной войны	прослушиванием песен ВОв	разновозрастная группы	руководитель	
	6.05.	День победы	Праздничный концерт	Средняя и старшая разновозрастная группы	Музыкальный руководитель	Воспитатели групп
	7.05	Инсценировка песни о войне	РДК Фестиваль «Песни Победы»	Старшая разновозрастная группа	Музыкальный руководитель Воспитатели	Инструктор по физической культуре
	28.05	Выпускной бал	До свиданья, детский сад	Подготовительная группа	Музыкальный руководитель Воспитатели группы	Инструктор по физической культуре.
Июнь	1.06.	Международный день защиты детей	Здравствуй, солнце! Здравствуй, лето! Развлечение	Все возрастные группы	Инструктор по физической культуре. Музыкальный руководитель	Воспитатели групп
	7.06 – 11.06	Пушкинский день России.	Неделя сказок	Все возрастные группы	Музыкальный руководитель Воспитатели групп	Инструктор по физической культуре.
	23.06.	Международный Олимпийский день.	Малые летние олимпийские игры	Все возрастные группы	Инструктор по физической культуре. Музыкальный руководитель	Воспитатели групп
Июль	8.07	Всероссийский день семьи, любви и верности.	Развлечение	Все возрастные группы	Инструктор по физической культуре, Музыкальные руководители	Воспитатели групп
	16.07	ПДД	Викторина	Средняя и старшая разновозрастная	Инструктор по физической	Воспитатели групп

				группы	культуре. Музыкальный руководитель	
	30.07.	Праздник бантиков	Развлечение	Все возрастные группы	Воспитатели Музыкальный руководитель	Инструктор по физической культуре.
Август	13.08	Огородная история	Кукольный спектакль	Все возрастные группы	Музыкальный руководитель	Воспитатели групп
	27.08	Прощанье с летом	Развлечение	Все возрастные группы	Воспитатели Музыкальный руководитель	Инструктор по физической культуре.

**Содержание психолого-педагогической работы по освоению педагогической работы по освоению образовательной области «Музыка» для детей 2-3 лет.**

**\* Возрастные особенности детей 2-3 лет.**

На третьем году жизни дети становятся самостоятельнее. Продолжает развиваться предметная деятельность, ситуативно-деловое общение ребенка и взрослого; совершенствуются восприятие, речь, начальные формы произвольного поведения, игры, наглядно-действенное мышление.

На третьем году жизни совершенствуются зрительные и слуховые ориентировки, что позволяет детям безошибочно выполнять ряд заданий: осуществлять выбор из 2-3 предметов по форме, величине и цвету; различать мелодии; петь. Совершенствуется слуховое восприятие, прежде всего фонематический слух. К трем годам дети воспринимают все звуки родного языка, но произносят их с большими искажениями.

**\*Содержание образовательной области „Музыка“** направлено на достижение цели развития музыкальности детей, способности эмоционально воспринимать музыку, через решение следующих **задач:**

- развитие музыкально художественной деятельности;
- приобщение к музыкальному искусству.

## Разделы музыкального воспитания

### Раздел «СЛУШАНИЕ»

#### Задачи:

- ознакомление с музыкальными произведениями, их запоминание, накопление музыкальных впечатлений;
- развитие музыкальных способностей и навыков культурного слушания музыки;
- развитие способности различать характер песен, инструментальных пьес, средств их выразительности; формирование музыкального вкуса;
- развитие динамического, ритмического слуха, музыкальной памяти;
- помощь в восприятии связи музыкального искусства с окружающим миром;
- развивать систему музыкальных способностей, мышление, воображение;
- воспитание эмоциональной отзывчивости на музыку;
- побуждение детей к вербальному выражению эмоций от прослушанного произведения;
- развитие музыкально-сенсорного слуха детей;
- расширение кругозора детей через знакомство с музыкальной культурой;
- обучение взаимосвязи эмоционального и интеллектуального компонентов восприятия.

#### Формы работы

Совместная деятельность взрослого и детей, направленная на становление первичной ценностной ориентации и социализации, виды деятельности и культурные практики в соответствии с образовательными областями		<b>Поддержка детской индивидуальности</b>		
<b>Образовательная деятельность в режимных моментах</b>	<b>Групповая Подгрупповая</b>			<b>Совместная деятельность с семьей</b>
<b>Формы организации детей</b>				
Индивидуальные Подгрупповые	Групповые Подгрупповые Индивидуальные	Индивидуальные Подгрупповые	Групповые Подгрупповые Индивидуальные	
<ul style="list-style-type: none"> <li>• Использование музыки: -на утренней гимнастике и в</li> </ul>	<ul style="list-style-type: none"> <li>• Использование музыки: - в непосредственной образовательной деятельности;</li> </ul>	<ul style="list-style-type: none"> <li>• Создание условий для самостоятельной музыкальной деятельности в группе:</li> </ul>	<ul style="list-style-type: none"> <li>• Консультации для родителей</li> <li>• Родительские собрания</li> <li>• Индивидуальные беседы</li> <li>• Совместные праздники,</li> </ul>	

<p>непосредственной образовательной деятельности (область «Физическая культура»);</p> <p>- в непосредственной образовательной деятельности (область «Музыка»);</p> <p>- во время умывания</p> <p>- в другой непосредственной образовательной деятельности (области «Познание», «Чтение художественной литературы», и др.);</p> <p>- во время прогулки (в теплое время);</p> <p>- в сюжетно-ролевых играх;</p> <p>- перед дневным сном;</p> <p>- при пробуждении;</p> <p>- на праздниках и развлечениях</p>	<p>- на праздниках, развлечениях;</p> <ul style="list-style-type: none"> <li>Музыка в повседневной жизни:</li> </ul> <p>- в непосредственной образовательной деятельности (в различных образовательных областях);</p> <p>- в театрализованной деятельности;</p> <p>- при слушании музыкальных произведений в группе;</p> <p>- на прогулке (подпевание знакомых песен, попевок);</p> <p>- в детских играх, забавах, потешках;</p> <p>- при рассматривании картинок, иллюстраций в детских книгах, репродукций, предметов окружающей действительности;</p>	<p>подбор музыкальных инструментов, музыкальных игрушек, театральных кукол, атрибутов для ряжения, элементов костюмов различных персонажей, ТСО.</p> <ul style="list-style-type: none"> <li>Экспериментирование со звуком</li> </ul>	<p>развлечения в ДООУ (включение родителей в праздники и подготовку к ним)</p> <ul style="list-style-type: none"> <li>Театрализованная деятельность (концерты родителей для детей, совместные выступления детей и родителей, шумовой оркестр)</li> <li>Открытые просмотры непосредственной образовательной деятельности;</li> <li>Создание наглядно-педагогической пропаганды для родителей (стенды, папки или ширмы-передвижки);</li> <li>Оказание помощи родителям по созданию предметно-музыкальной среды в семье;</li> <li>Посещения детских музыкальных театров;</li> <li>Прослушивание аудиозаписей с просмотром соответствующих картинок, иллюстраций</li> </ul>
--	--	--	---

### Раздел «ПЕНИЕ»

#### Задачи:

- формирование у детей певческих умений и навыков;
- обучение детей исполнению песен на занятиях и в быту, с помощью воспитателя и самостоятельно, с сопровождением и без сопровождения инструмента;
- развитие музыкального слуха, т.е. различение интонационно точного и неточного пения, звуков по высоте, длительности, слушание себя при пении и исправление своих ошибок;

#### Формы работы

<b>Совместная деятельность взрослого и детей, направленная на становление первичной ценностной ориентации и социализации, виды деятельности и культурные практики в соответствии с образовательными областями</b>		<b>Поддержка детской индивидуальности</b>	
<b>Образовательная деятельность в режимных моментах</b>	<b>Групповая Подгрупповая</b>		<b>Совместная деятельность с семьей</b>

#### Формы организации детей

Индивидуальные Подгрупповые	Групповые Подгрупповые Индивидуальные	Индивидуальные Подгрупповые	Групповые Подгрупповые Индивидуальные
<ul style="list-style-type: none"> <li>• Использование пения:               <ul style="list-style-type: none"> <li>- в непосредственной образовательной деятельности (область «Музыка»);</li> <li>- во время умывания</li> <li>- в другой непосредственной образовательной деятельности (области «Познание», «Чтение художественной литературы», и др.);</li> <li>- во время прогулки (в теплое время);</li> </ul> </li> </ul>	<ul style="list-style-type: none"> <li>• Непосредственная образовательная деятельность;</li> <li>• Праздники, развлечения;</li> <li>• Музыка в повседневной жизни:               <ul style="list-style-type: none"> <li>-театрализованная деятельность;</li> <li>-подпевание и пение знакомых песенок, попевок во время игр, прогулок в теплую погоду;</li> <li>- подпевание и пение знакомых песенок, попевок при рассматривании картинок,</li> </ul> </li> </ul>	<ul style="list-style-type: none"> <li>• Создание условий для самостоятельной музыкальной деятельности в группе: подбор музыкальных инструментов (озвученных и неозвученных), музыкальных игрушек, театральных кукол, атрибутов для ряжения, элементов костюмов различных персонажей. ТСО</li> </ul>	<ul style="list-style-type: none"> <li>• Совместные праздники, развлечения в ДОУ (включение родителей в праздники и подготовку к ним)</li> <li>• Театрализованная деятельность (совместные выступления детей и родителей, совместные театрализованные представления, шумовой оркестр)</li> <li>• Открытые просмотры непосредственной образовательной деятельности;</li> </ul>



<p>- в сюжетно-ролевых играх;</p> <p>-в театрализованной деятельности;</p> <p>- на праздниках и развлечениях</p>	<p>иллюстраций в детских книгах, репродукций, предметов окружающей действительности</p>		<ul style="list-style-type: none"> <li>• Создание наглядно-педагогической пропаганды для родителей (стенды, папки или ширмы-передвижки);</li> <li>• Оказание помощи родителям по созданию предметно-музыкальной среды в семье;</li> <li>• Прослушивание аудиозаписей с просмотром соответствующих картинок, иллюстраций, совместное подпевание.</li> </ul>
--	---	--	--

### **Раздел «МУЗЫКАЛЬНО-РИТМИЧЕСКИЕ ДВИЖЕНИЯ»**

#### **Задачи:**

- развитие музыкального восприятия, музыкально-ритмического чувства и в связи с этим ритмичности движений;
- обучение детей согласованию движений с характером музыкального произведения, наиболее яркими средствами музыкальной выразительности, развитие пространственных и временных ориентировок;
- обучение детей музыкально-ритмическим умениям и навыкам через игры, пляски и упражнения;
- развитие художественно-творческих способностей;
- развитие музыкально-сенсорных способностей детей;
- содействие эмоциональному восприятию музыки через музыкально-ритмическую деятельность;- обучение реакциям на смену двух и трёхчастной формы, динамики, регистра;
- расширение навыков выразительного движения;
- развитие внимания, двигательной реакции.

#### **Формы работы**

<p>Совместная деятельность взрослого и детей, направленная на становление первичной ценностной ориентации и социализации, виды деятельности и культурные практики в соответствии с</p>	<p><b>Поддержка детской индивидуальности</b></p>	
--	--	--

образовательными областями			
<b>Образовательная деятельность в режимных моментах</b>	<b>Групповая Подгрупповая</b>		<b>Совместная деятельность с семьей</b>

<b>Формы организации детей</b>			
Индивидуальные Подгрупповые	Групповые Подгрупповые Индивидуальные	Индивидуальные Подгрупповые	Групповые Подгрупповые Индивидуальные

<ul style="list-style-type: none"> <li>• Использование музыкально-ритмических движений: <ul style="list-style-type: none"> <li>- на утренней гимнастике и в непосредственной образовательной деятельности (область «Физическая культура»);</li> <li>- в непосредственной образовательной деятельности (область «Музыка»);</li> <li>- в другой непосредственной образовательной деятельности;</li> <li>- во время прогулки;</li> <li>- в сюжетно-ролевых играх;</li> <li>- на праздниках и развлечениях</li> </ul> </li> </ul>	<ul style="list-style-type: none"> <li>• Непосредственная образовательная деятельность;</li> <li>• Праздники, развлечения;</li> <li>• Музыка в повседневной жизни: <ul style="list-style-type: none"> <li>-театрализованная деятельность;</li> <li>-игры, хороводы</li> </ul> </li> </ul>	<ul style="list-style-type: none"> <li>• Создание условий для самостоятельной музыкальной деятельности в группе: подбор музыкальных инструментов, музыкальных игрушек, атрибутов для театрализации, элементов костюмов различных персонажей. ТСО</li> </ul>	<ul style="list-style-type: none"> <li>• Совместные праздники, развлечения в ДООУ (включение родителей в праздники и подготовку к ним);</li> <li>• Театрализованная деятельность (концерты родителей для детей, совместные выступления детей и родителей, совместные театрализованные представления, шумовой оркестр);</li> <li>• Открытые просмотры непосредственной образовательной деятельности;</li> <li>• Создание наглядно-педагогической пропаганды для родителей (стенды, папки или ширмы-передвижки);</li> <li>• Создание музея любимого композитора;</li> <li>• Оказание помощи родителям по созданию предметно-музыкальной среды в семье;</li> <li>• Посещения детских музыкальных театров</li> </ul>
---	---	---	--

### **Раздел «ИГРА НА ДЕТСКИХ МУЗЫКАЛЬНЫХ ИНСТРУМЕНТАХ»**

#### **Задачи:**

- совершенствование эстетического восприятия и чувства ребенка;
- становление и развитие волевых качеств: выдержка, настойчивость, целеустремленность, усидчивость;
- развитие сосредоточенности, памяти, фантазии, творческих способностей, музыкального вкуса;
- знакомство с детскими музыкальными инструментами и обучение детей игре на них;
- развитие координации музыкального мышления и двигательных функций организма;
- работа над ритмическим слухом;

- развитие мелкой моторики;
- совершенствование музыкальной памяти.

#### Формы работы

Совместная деятельность взрослого и детей, направленная на становление первичной ценностной ориентации и социализации, виды деятельности и культурные практики в соответствии с образовательными областями		<b>Поддержка детской индивидуальности</b>	
<b>Образовательная деятельность в режимных моментах</b>	<b>Групповая Подгрупповая</b>		<b>Совместная деятельность с семьей</b>

#### Формы работы

Индивидуальные Подгрупповые	Групповые Подгрупповые Индивидуальные	Индивидуальные Подгрупповые	Групповые Подгрупповые Индивидуальные
<p>Использование детских музыкальных инструментов:</p> <ul style="list-style-type: none"> <li>- в непосредственной образовательной деятельности (область «Музыка»);</li> <li>- в другой непосредственной образовательной деятельности;</li> <li>- во время прогулки;</li> </ul>	<ul style="list-style-type: none"> <li>• Непосредственная образовательная деятельность</li> <li>• Праздники, развлечения</li> <li>• Музыка в повседневной жизни:</li> </ul> <p>-театрализованная деятельность;</p> <p>-игры</p>	<ul style="list-style-type: none"> <li>• Создание условий для самостоятельной музыкальной деятельности в группе: подбор музыкальных инструментов, музыкальных игрушек, макетов инструментов, хорошо иллюстрированных «нотных тетрадей по песенному репертуару», театральных кукол, атрибутов для ряжения, элементов костюмов различных</li> </ul>	<ul style="list-style-type: none"> <li>• Совместные праздники, развлечения в ДОУ (включение родителей в праздники и подготовку к ним)</li> <li>• Театрализованная деятельность (концерты родителей для детей, совместные выступления детей и родителей, совместные театрализованные представления, шумовой</li> </ul>

<p>- в сюжетно-ролевых играх; - на праздниках и развлечениях</p>		<p>персонажей. Портреты композиторов. ТСО</p> <ul style="list-style-type: none"> <li>• Игра на шумовых музыкальных инструментах; экспериментирование со звуками,</li> <li>• Музыкально-дидактические игры</li> </ul>	<p>оркестр)</p> <ul style="list-style-type: none"> <li>• Открытые просмотры непосредственной образовательной деятельности</li> <li>• Создание наглядно-педагогической пропаганды для родителей (стенды, папки или ширмы-передвижки)</li> <li>• Создание музея любимого композитора</li> <li>• Оказание помощи родителям по созданию предметно-музыкальной среды в семье</li> </ul>
--	--	--	--

## ПЕРСПЕКТИВНОЕ ПЛАНИРОВАНИЕ МУЗЫКАЛЬНОГО ВОСПИТАНИЯ ВО ВТОРОЙ ГРУППЕ РАННЕГО ВОЗРАСТА

### Сентябрь

Формы организации и виды музыкальной деятельности		Программные задачи	Музыкальный репертуар
Н О Д	Слушание музыки	Побуждать слушать мелодию спокойного характера, ласковую и нежную, а также контрастную ей – веселую, задорную, яркую музыку; учить различать тихое и громкое звучание музыки, отмечать хлопками	«Баю – бай» В.Агафонникова; «Ах вы, сени!» «Полянка» (русские народные мелодии); «Тихо – громко» Тиличеевой
	Пение	Приобщать к пению, учить подпевать повторяющиеся слова (мяу-мяу, гав-гав); вызывать эмоциональный отклик на песни различного содержания и характера; формировать певческие интонации, приучая	«Кошка» Ан.Александрова, Н.Френкель «Бобик» Т.Попатенко, Н.Найденовой

		подстраиваться к пению взрослого	
	Музыкально — ритмические движения	Развивать двигательную активность; формировать элементарную ритмичность в движениях под музыку; побуждать передавать ритм ходьбы и бега; помочь освоению простейших танцевальных движений по показу воспитателя; развивать ориентирование в пространстве (умение двигаться стайкой в указанном направлении)	«Марш» А.Павлова; «Марш» Е.Тиличеевой; «Ах ты, береза» «Как у наших у ворот» «Игра» Т.Ломовой; «Ходим — бегаем» Е. Тиличеевой «Веселые ручки»
	Пляски	Учить выполнять простейшие танцевальные движения: ритмичные хлопки, «пружинку», кружение шагом, притопы; приучать активно участвовать в плясках	«Да-да-да» Е.Тиличеевой «Пляска с колокольчиками» «Маленькая полечка» «Гопачок»
	Элементарное музицирование	Познакомить со звучанием колокольчика, погремушки и барабана, предложить поиграть на этих муз.инструментах	«Ах вы, сени» «Полянка» «Как у наших у ворот» (русская народная песня.)
Самостоятельная деятельность			
Праздники и развлечения		Развивать эмоциональную отзывчивость малышей. Закреплять знание знакомой сказки	«Курочка Ряба»

### Октябрь

Формы организации и виды музыкальной деятельности		Программные задачи	Музыкальный репертуар
Н О Д	Слушание музыки	Познакомить с новыми игрушками, обыграть их, рассказать стихи, спеть о них; показать принципы активного слушания (с движениями, жестами)	«Дождик большой и маленький» «Мишка» «Собачка»
	Пение	Побуждать принимать активное участие в пении, подпевать взрослому повторяющиеся слова (кап-кап, гав-гав); учить узнавать знакомые песни и эмоционально откликаться на них	«Собачка» М.Раухвергера «Дождик»
	Музыкально-ритмические	Учить менять движение вместе со сменой характера музыки: бодрый шаг — бег, бодрый шаг — отдыхать, бодрый шаг — прыгать как	«Ножками затопали» М.Раухвергера;

	движения	зайчики; тренировать в ориентировании в пространстве: ходить и бегать «стайкой» за воспитателем в заданном направлении, подбегать к воспитателю; развивать координацию движений	«Марш» А.Парлова; «Кто хочет побегать?» Л.Вишкарева; «Ты, канава» русская народная песня.
	Пляски	Побуждать участвовать в пляске, ритмично исполнять движения (хлопки, притопы, кружение, выставление ноги на пятку, «пружинка»); развивать способность ритмично выполнять движения; приучаться двигаться, сохраняя правильную осанку	«На лесной полянке» Б.Кравченко «Дует, дует ветер» И.Плакиды; «Мишутка пляшет»
	Элементарное музицирование	Познакомить со звучанием колокольчика, погремушки и барабана, предложить поиграть на этих муз.инструментах	«Ах вы, сени» «Полянка» «Как у наших у ворот» (русская народная песня.
Самостоятельная деятельность			
Праздники и развлечения		Развивать эмоциональную отзывчивость детей, побуждать их активно участвовать в развлечении.	«В гостях у бабушки Маруси»

### Ноябрь

Формы организации и виды музыкальной деятельности		Программные задачи	Музыкальный репертуар
Н О Д	Слушание музыки	Побуждать слушать веселую ритмичную музыку, передающую образ лошадки, сопровождать слушание звучащими жестами (шлепки по коленям, притопы, хлопки); приучать эмоционально откликаться на настроение нежной, ласковой музыки, передавать характер плавными движениями рук; учить слышать громкую и тихую музыку и выполнять соответствующие движения.	«Осенние листочки» Н.Верескиной «Моя лошадка» А.Гречанинова; «Погремушки»
	Пение	Активно приобщать к подпеванию несложных песен, сопровождая пение жестами; побуждать к творческому проявлению в самостоятельном нахождении интонации	«Мишка» О.Девочкиной; «Лошадка»

			М.Раухвергера
	Музыкально — ритмические движения	Учить двигаться за воспитателем парами; правильно выполнять танцевальные движения: ритмичные хлопки, притопы одной ногой, хлопок — топ, выставление ноги на пятку, кружение вокруг себя, «пружинку», «фонарики»; приучать ритмично повторять за воспитателем несложные движения, имитирующие движения животных (зайцев, медведей, лошадок, птичек)	«На лошадке», «Веселые парочки», «Превращалочка», «Осенняя песенка» Ан.Александрова «Мы идем» Р.Рустамова
	Пляски	Учить выполнять простые танцевальные движения в соответствии с текстом (выставление ноги на пятку, притопы одной и двумя ногами, шлепки по коленям, хлопки), образовывать круг, взявшись за руки; приучать выполнять движения с предметами, не терять их, не отвлекаться на них	«Пляска с погремушками» (белорусская народная песня) «Бульба» А.Ануфриевой «Мишут ку пляшет», «Рыжие белочки» З.Левиной
	Элементарное музицирование	Побуждать активно участвовать в игре на музыкальных инструментах по одному и в оркестре	«Во саду ли...» русская народная песня
Самостоятельная деятельность			
Праздники и развлечения			

### Декабрь

Формы организации и виды музыкальной деятельности		Программные задачи	Музыкальный репертуар
Н О Д	Слушание музыки	Учить понимать и эмоционально реагировать на содержание (о ком или о чем поется), двигаться в соответствии с характером музыки, выполняя словесные указания воспитателя («Тихо падает снежок» - плавные движения руками сверху вниз. «Метет вьюга» - покачивания руками над головой); приучать до конца дослушивать музыкальную пьесу или ее отрывок.	«Вальс снежинок» Т.Ломовой; «Снежок и вьюга» «Дед Мороз» А.Филиппенко
	Пение	Вызывать желание петь вместе со взрослыми; заинтересовывать	«Бабушка Зима», «Дед



		содержанием песен с помощью небольшого рассказа, использования игрушки; учить понимать, о чем поется в песне, подпевать без крика, спокойно.	Мороз» А.Филиппенко «Елка» Т.Попатенко
	Музыкально - ритмические движения	Совершенствовать умение ходить бодрым шагом и бегать на носочках; побуждать имитировать движения животных (зайчика, медведя, лисы); танцевальные движения: ритмичные хлопки, притопы одной ногой, хлоп — топ, выставление ноги на пятку, кружение вокруг себя, «пружинку», «фонарики»	«Мы идем», «Потанцуем», «Зимняя дорожка», «Заячья зарядка» В.Ковалько «Звери на елке» Г.Вихаревой
	Пляски	Приучать внимательно следить за движениями воспитателя, начинать и заканчивать их вместе с музыкой и правильно повторять; продолжать учить танцевать с различными предметами (игрушечными морковками, фонариками, снежинками), ритмично выполнять знакомые танцевальные движения.	«Танец со снежинками»; «Зимняя пляска» М.Старокадомского «Пляска зайчат с морковками» танец «Фонарики» А.Матлиной
	Элементарное музицирование	Познакомить с бубном, приемами игры на этом инструменте (удары по бубну, тремолы); учить ритмично играть на шумовых инструментах в оркестре	«Ах вы, сени»
Самостоятельная деятельность			
Праздники и развлечения		Привлекать детей к посильному участию в празднике. Способствовать формированию навыка перевоплощения в игровые образы.	«Новый год с зайчатами»

### Январь

Формы организации и виды музыкальной деятельности		Программные задачи	Музыкальный репертуар
Н О Д	Слушание музыки	Учить понимать и различать пьесы разного характера — спокойные, ласковые, веселые и плясовые; побуждать сопровождать прослушивание соответствующими движениями (укачивать куклу, подражать повадкам зайки, «Машенька едет с горки на санках»)	«Заинька, походи» русская народная песня, «Колыбельная» Е.Тиличевой, «Машенька — Маша» С.Невельштейн
	Пение	Продолжать формировать певческие навыки, приучая	«Заинька, походи» русская

		подстраиваться к голосу взрослого; учить подпевать спокойно, в умеренном темпе, вступая вместе с музыкой	народная песня, Машенька — Маша»
	Музыкально-ритмические движения	Учить ориентироваться в муз зале с помощью словесных указаний направления движения и по показу воспитателя; развивать способность воспринимать и воспроизводить движения по показу взрослого (двигаться «прямым галопом», легко подпрыгивать); танцевальные движения: ритмические хлопки, хлоп — топ, «фонарики», притопы одной ногой, выставление ноги на пятку, постукивание каблучком, кружение вокруг себя, «пружинку»	«Зарядка», «Потанцуем», «Покатаем Машеньку», «Зимняя дорожка», «На прогулке» Т.Ломовой, «Ножками затопали» М.Раухвергера, «Бодрый шаг» В.Герчик
	Пляски	Совершенствовать умение выполнять простые танцевальные движения в кругу, враспынную; приучать двигаться по кругу, держась за руки; тренировать умение быстро брать друг друга за руки; продолжать учить танцевать с предметами (со снежками, с куклами)	«Полька зайчиков» А.Филиппенко, хоровод «Каравай», «Пляска со снежками» Н.Зарецкой, «Пляска с куклами»
	Элементарное музицирование	Побуждать активно участвовать в процессе музицирования на колокольчиках и погремушках, сопровождать пение игрой на этих шумовых инструментах	«Петрушка» И.Брамса
Самостоятельная деятельность			
Праздники и развлечения			

### Февраль

Формы организации и виды музыкальной деятельности		Программные задачи	Музыкальный репертуар
Н О Д	Слушание музыки	Учить слушать и распознавать музыку различного темпа и ритма (под эту музыку можно шагать, а под эту побегать); побуждать слушать песни под аккомпанемент фортепиано с одновременным звучанием детских музыкальных инструментов (барабан, дудочка); учить различать звучание знакомых детских музыкальных инструментов	«Мишка шагает — мишка бегает», «Барабанщик» М.Красева, «Дудочка» Г.Левкодимова
	Пение	Формировать певческие навыки. Учить детей подпевать не	«Дудочка»

		только повторяющиеся слоги, но и отдельные фразы; приучать полностью прослушивать вступление к песне, не начинать пение раньше времени	Г.Левкодимова, «Пирожки» А.Филиппенко
	Музыкально — ритмические движения	Учить ходить по кругу друг за другом, чередовать бодрый шаг с высоким, с легким бегом, «прямым галопом», прыжками на двух ногах; тренировать ходить по кругу, взявшись за руки; повторять знакомые танцевальные движения: ритмические хлопки, хлоп — топ, «фонарики», притопы одной ногой, выставление ноги на пятку, постукивание каблучком, кружение вокруг себя, «пружинка»	«Марш» Е.Тиличевой, «Вот как мы умеем» Е.Тиличевой, «Идем по кругу», «Раз, два! Мы идем!», «Чу — чу — чу! Паровоз!»
	Пляски	Учить строить круг и ходить хороводом, исполнять хороводную пляску по кругу, вокруг какого-либо предмета (игрушки); побуждать красиво выполнять простые движения в пляске, правильно держать в руках ложки, ритмично стучать ими, следить за осанкой	Хоровод «Снеговик», «Ложки деревянные»
	Элементарное музицирование	Прививать детям интерес к коллективному музицированию — игре в оркестре	«Светит месяц» русская народная мелодия
Самостоятельная деятельность			
Праздники и развлечения			

### Март

Формы организации и виды музыкальной деятельности		Программные задачи	Музыкальный репертуар
Н О Д	Слушание музыки	Приучать внимательно слушать музыку изобразительного характера — пение жаворонка; учить определять характер песни: о маме — нежный, ласковый, о петушке — задорный	«Песня жаворонка» П.Чайковского, «Кто нас крепко любит?» И.Арсеева, «Петушок» русская народная песня, «Стуколка» украинская народная песня.

	Пение	Учить передавать образ песни с помощью выразительной интонации (спокойно и ласково о маме, звонко и четко о петушке); приучать к активному участию в подпевании вместе с педагогом музыкальных фраз; побуждать подпевать песню вместе с выполнением танцевальных движений	«Кто нас крепко любит?» И.Арсеевой, «Петушок» русская народная песня, «Солнышко» Е.Макшанцевой
	Музыкально — ритмические движения	Учить быстро реагировать на смену движений в соответствии с музыкой: ходьба — танцевальные движения; учить детей ходить по залу парами, выполнять несложные движения в парах стоя лицом друг к другу; развивать умение ритмично выполнять движения: хлопки, притопы, кружение шагом, «пружинку», высокий шаг, хлоп — топ; приучать выполнять движения красиво, эмоционально	«Чу — чу — чу! Паровоз!», «Мамины помощники», «Идем парами», «Петух»
	Пляски	Учить выразительно выполнять движения пляски как в хороводе, так и парами, держаться своей пары; совершенствовать умение выполнять танцевальные движения с предметами (цветочками); побуждать импровизировать знакомые танцевальные движения под музыку	«Чок да чок» Е.Макшанцевой, «Цветочки голубые»
	Элементарное музицирование	Побуждать музицировать на самодельных музыкальных инструментах - «звенелках», «шумелках»	«Я на камушке сажу» русская народная песня,
Самостоятельная деятельность			
Праздники и развлечения		Развивать у детей умение следить за действиями сказочных персонажей.	«Мама — солнышко мое»

### Апрель

Формы организации и виды музыкальной деятельности		Программные задачи	Музыкальный репертуар
Н О	Слушание музыки	Учить соотносить определенные движения и жесты с содержанием, характером музыкального произведения; побуждать внимательно слушать весь фрагмент до конца, вызывая интерес словесным комментарием, показом иллюстрации или игрушки	«Баю» М.Раухвергера, «Кольбельная» В.Моцарта, «Полянка» русская народная песня, «Кораблик»

Д			О.Девочкиной, «Птички поют»
	Пение	Формировать певческие навыки; побуждать подпевать веселые песни, подстраиваясь к голосу взрослого, не выкрикивая отдельные слова и слоги	«Автобус», «Птичка» Т.Попатенко
	Музыкально — ритмические движения	Учить начинать движения вместе с музыкой и заканчивать с последними звуками, чередовать спокойную ходьбу с легким бегом, прыжками на двух ногах; тренировать детей быстро вставать в круг; побуждать самостоятельно выполнять знакомые танцевальные движения: ритмические хлопки, хлопок — топ, «фонарики», притопы одной ногой, выставление ноги на пятку, постукивание каблучком, кружение вокруг себя, «пружинку»	«Идем — прыгаем» Р.Рустамова, «Калинка» русская народная мелодия., «Посею лебеду на берегу» белорусская народная мелодия., «Ноги и ножки» В.Агафонникова
	Пляски	Учить выполнять танцевальные движения с предметами (султанчиками); развивать точность, ловкость и выразительность исполнения движений; закреплять умение водить хоровод (вначале крепко взявшись за руки, поставить ножки на дорожку, выпрямить спинку)	«Березка», «Ручеек», «Из-под дуба» русская народная песня,
	Элементарное музицирование	Учить ритмично играть в соответствии с ритмом стихотворения	«Кап — кап» Е.Макшанцевой
Самостоятельная деятельность	Учить выразительно передавать образ или характер героев игры в движении, жестах мимике; побуждать выполнять правила игры, убежать и догнать не наталкиваясь друг на друга; обогащать двигательный опыт с помощью знакомства с новыми персонажами	«Мы цыплята», «Прилетела птичка», «Веселые жучки», «Ручеек», «Карусель»	
Праздники и развлечения			

### Май

Формы организации и виды музыкальной деятельности	Программные задачи	Музыкальный репертуар
Слушание музыки	Учить соотносить услышанную музыку с движением (свободно двигаться под музыку, отмечать ее окончание каким — либо действием	«Треугольник» Т.Шутенко, «Бубен»

Н О Д		— присесть, опустить на цветок бабочку и т.д.); вызывать интерес к слушанию музыкальных пьес изобразительного характера, используя игрушки, музыкальные инструменты	Г.Фрида, «Белые гуси» М.Красева, «Машина» К.Волкова, «Мотылек» Р.Рустамова
	Пение	Побуждать активно участвовать в пении веселого характера с простым ритмическим рисунком и повторяющимися словами, одновременно выполнять несложные движения рукой	«Белые гуси» М.Красева, «Машина» К.Волкова
	Музыкально — ритмические движения	Учить реагировать на смену движений в соответствии со сменой музыкального материала (ходьба — танцевальные движения, прыжки, легкий бег); закреплять умения детей выполнять простые танцевальные движения: ритмические хлопки, хлопок — топ, «фонарики», притопы одной ногой, выставление ноги на пятку, постукивание каблук, кружение вокруг себя, «пружинку», «фонарики»; формировать навыки ритмичной ходьбы; развивать слуховое внимание, умение начинать и заканчивать движения под музыку	«Марш» Е.Тиличевой, «Марш» А.Парлова, «Ноги и ножки» В.Агафонникова, «На птичьем дворе», «Гуси-гусенята» Г.Бойко, «Научились мы ходить» Е.Макшанцевой
	Пляски	Учить выполнять плясовые движения в кругу, в рассыпную, в парах, своевременно менять движения с изменением характера музыки и согласно тексту; развивать чувство ритма, координацию движений, слуховое внимание; побуждать эмоционально выполнять движения плясок по показу педагога	«Приседай» эстонская народная песня., «Шарики» И.Кишко, «Цветочки»
	Элементарное музицирование	Учить ритмично играть на шумовых музыкальных инструментах с различной динамикой: 1я часть — тихо, 2я часть — громко	«Я на горку шла» русская народная песня
Самостоятельная деятельность	Побуждать активно участвовать в игре; развивать быстроту движений и ловкость	«Бубен» Г.Фрида, «Колечки»	
Праздники и развлечения	Развивать эмоциональную отзывчивость малышей.	«Прощайте, ясельки!»	

Содержание педагогической работы по освоению образовательной области «Музыка» для детей 3-4 лет.

\* Возрастные особенности детей 3-4 лет.

В возрасте 3-4 лет необходимым становится создание условий для активного экспериментирования и практикования ребёнка со звуками с целью накопления первоначального музыкального опыта. Манипулирование музыкальными звуками и игра с ними (при их прослушивании, элементарном музицировании, пении, выполнения простейших танцевальных и ритмических движений) позволяют ребёнку начать в дальнейшем ориентироваться в характере музыки, её жанрах. Содержанием музыкального воспитания детей данного возраста является приобщение их к разным видам музыкальной деятельности, формирование интереса к музыке, элементарных музыкальных способностей и освоение некоторых исполнительских навыков. В этот период, прежде всего, формируется восприятие музыки, характеризующееся эмоциональной отзывчивостью на произведения. Маленький ребёнок воспринимает музыкальное произведение в целом. Постепенно он начинает слышать и вычленять выразительную интонацию, изобразительные моменты, затем дифференцирует части произведения. Исполнительская деятельность у детей данного возраста лишь начинает своё становление. Голосовой аппарат ещё не сформирован, голосовая мышца не развита, связки тонкие, короткие. Голос ребёнка не сильный, дыхание слабое, поверхностное. Поэтому репертуар должен отличаться доступностью текста и мелодии. Поскольку малыши обладают непроизвольным вниманием, весь процесс обучения надо организовать так, чтобы он воздействовал на чувства и интересы детей. Дети проявляют эмоциональную отзывчивость на использование игровых приёмов и доступного материала. Приобщение детей к музыке происходит и в сфере музыкальной ритмической деятельности, посредством доступных и интересных упражнений, музыкальных игр, танцев, хороводов, помогающих ребёнку лучше почувствовать и полюбить музыку. Особое внимание на музыкальных занятиях уделяется игре на детских музыкальных инструментах, где дети открывают для себя мир музыкальных звуков и их отношений, различают красоту звучания различных инструментов

### ***Структура и формы работы по реализации основных задач по видам музыкальной деятельности .***

#### ***Раздел «СЛУШАНИЕ»***

#### **Задачи:**

- ознакомление с музыкальными произведениями, их запоминание, накопление музыкальных впечатлений;
- развитие музыкальных способностей и навыков культурного слушания музыки;
- развитие способности различать характер песен, инструментальных пьес, средств их выразительности; формирование музыкального вкуса;
- развитие динамического, ритмического слуха, музыкальной памяти;
- помощь в восприятии связи музыкального искусства с окружающим миром;
- развивать систему музыкальных способностей, мышление, воображение;
- воспитание эмоциональной отзывчивости на музыку;
- побуждение детей к вербальному выражению эмоций от прослушанного произведения;
- развитие музыкально-сенсорного слуха детей;
- расширение кругозора детей через знакомство с музыкальной культурой;
- обучение взаимосвязи эмоционального и интеллектуального компонентов восприятия.

#### **Формы работы**

Совместная деятельность взрослого и детей, направленная на становление первичной ценностной ориентации и социализации, виды деятельности и культурные практики в соответствии с образовательными областями		<b>Поддержка детской индивидуальности</b>	
<b>Образовательная деятельность в режимных моментах</b>	<b>Групповая Подгрупповая</b>		<b>Совместная деятельность с семьей</b>

<b>Формы организации детей</b>			
<b>Индивидуальные Подгрупповые</b>	<b>Групповые Подгрупповые Индивидуальные</b>	<b>Индивидуальные Подгрупповые</b>	<b>Групповые Подгрупповые Индивидуальные</b>
<ul style="list-style-type: none"> <li>• Использование музыки: - на утренней гимнастике и в непосредственной образовательной деятельности (область «Физическая культура»);</li> <li>- в непосредственной образовательной деятельности (область «Музыка»);</li> <li>- во время умывания;</li> <li>- в другой непосредственной образовательной деятельности (области «Познание», «Чтение художественной</li> </ul>	<ul style="list-style-type: none"> <li>• Использование музыки: - в непосредственной образовательной деятельности</li> <li>- на праздниках, развлечениях;</li> <li>• Музыка в повседневной жизни: - в непосредственной образовательной деятельности (в различных образовательных областях);</li> <li>- в театрализованной деятельности;</li> <li>- при слушании музыкальных произведений в группе;</li> </ul>	<ul style="list-style-type: none"> <li>• Создание условий для самостоятельной музыкальной деятельности в группе: подбор музыкальных инструментов (озвученных и неозвученных), музыкальных игрушек, театральных кукол, атрибутов для ряжения, ТСО.</li> <li>• Экспериментирование со звуками, используя музыкальные игрушки и шумовые инструменты</li> </ul>	<ul style="list-style-type: none"> <li>• Консультации для родителей</li> <li>• Родительские собрания</li> <li>• Индивидуальные беседы</li> <li>• Совместные праздники, развлечения в ДОУ (включение родителей в праздники и подготовку к ним)</li> <li>• Театрализованная деятельность (концерты родителей для детей, совместные выступления детей и родителей, совместные театрализованные представления, оркестр);</li> <li>• Открытые просмотры непосредственной образовательной деятельности;</li> <li>• Создание наглядно-педагогической пропаганды для родителей (стенды, папки или ширмы-передвижки);</li> <li>• Оказание помощи родителям по созданию предметно-музыкальной среды в семье;</li> </ul>



<p>литературы», и др.);</p> <ul style="list-style-type: none"> <li>- во время прогулки (в теплое время);</li> <li>- в сюжетно-ролевых играх;</li> <li>- перед дневным сном;</li> <li>- при пробуждении;</li> <li>- на праздниках и развлечениях</li> </ul>	<ul style="list-style-type: none"> <li>-на прогулке (подпевание знакомых песен, попевок);</li> <li>-в детских играх, забавах, потешках;</li> <li>- при рассматривании картинок, иллюстраций в детских книгах, репродукций, предметов окружающей действительности</li> </ul>	<ul style="list-style-type: none"> <li>• Игры в «праздники», «концерт»</li> </ul>	<ul style="list-style-type: none"> <li>• Посещения детских музыкальных театров;</li> <li>• Прослушивание аудиозаписей с просмотром соответствующих картинок, иллюстраций.</li> </ul>
--	---	---	--

### **Раздел «ПЕНИЕ»**

#### **Задачи:**

- формирование у детей певческих умений и навыков;
- обучение детей исполнению песен на занятиях и в быту, с помощью воспитателя и самостоятельно, с сопровождением и без сопровождения инструмента;
- развитие музыкального слуха, т.е. различение интонационно точного и неточного пения, звуков по высоте, длительности, слушание себя при пении и исправление своих ошибок;
- обучение диафрагмальному дыханию;
- совершенствование голосового аппарата детей;
- закрепление навыков естественного звукообразования;
- обучение пению с жестами.

#### **Формы работы**

<p>Совместная деятельность взрослого и детей, направленная на становление первичной ценностной ориентации и социализации, виды деятельности и культурные практики в соответствии с образовательными областями</p>	<p><b>Поддержка детской индивидуальности</b></p>	
<p><b>Образовательная деятельность в режимных моментах</b></p>	<p><b>Групповая Подгрупповая</b></p>	<p><b>Совместная деятельность с семьей</b></p>

### Формы организации детей

Индивидуальные Подгрупповые	Групповые Подгрупповые Индивидуальные	Индивидуальные Подгрупповые	Групповые Подгрупповые Индивидуальные
<ul style="list-style-type: none"> <li>• Использование пения: - в непосредственной образовательной деятельности (область «Музыка»);</li> <li>- во время умывания</li> <li>- в другой непосредственной образовательной деятельности (области «Познание», «Чтение художественной литературы», и др.);</li> <li>- во время прогулки (в теплое время);</li> <li>- в сюжетно-ролевых играх;</li> <li>- в театрализованной деятельности;</li> <li>- на праздниках и развлечениях</li> </ul>	<ul style="list-style-type: none"> <li>• Непосредственная образовательная деятельность;</li> <li>• Праздники, развлечения;</li> <li>• Музыка в повседневной жизни: -театрализованная деятельность;</li> <li>-пение знакомых песен во время игр, прогулок в теплую погоду;</li> <li>- подпевание и пение знакомых песенок, попевок при рассматривании картинок, иллюстраций в детских книгах, репродукций, предметов окружающей действительности</li> </ul>	<ul style="list-style-type: none"> <li>• Создание условий для самостоятельной музыкальной деятельности в группе: подбор музыкальных инструментов (озвученных и неозвученных), музыкальных игрушек, макетов инструментов, театральных кукол, атрибутов для ряжения, элементов костюмов различных персонажей. ТСО</li> <li>• Создание предметной среды, способствующей проявлению у детей: -песенного творчества (сочинение грустных и веселых мелодий),</li> <li>• Музыкально-дидактические игры</li> </ul>	<ul style="list-style-type: none"> <li>• Совместные праздники, развлечения в ДООУ (включение родителей в праздники и подготовку к ним)</li> <li>• Театрализованная деятельность (совместные выступления детей и родителей, совместные театрализованные представления, шумовой оркестр)</li> <li>• Открытые просмотры непосредственной образовательной деятельности;</li> <li>• Создание наглядно-педагогической пропаганды для родителей (стенды, папки или ширмы-передвижки);</li> <li>• Оказание помощи родителям по созданию предметно-музыкальной среды в семье;</li> <li>• Совместное подпевание и пение знакомых песенок, попевок при рассматривании картинок, иллюстраций в детских книгах, репродукций, предметов окружающей действительности</li> </ul>

## Раздел «МУЗЫКАЛЬНО-РИТМИЧЕСКИЕ ДВИЖЕНИЯ»

### Задачи:

- развитие музыкального восприятия, музыкально-ритмического чувства и в связи с этим ритмичности движений;
- обучение детей согласованию движений с характером музыкального произведения, наиболее яркими средствами музыкальной выразительности, развитие пространственных и временных ориентировок;
- обучение детей музыкально-ритмическим умениям и навыкам через игры, пляски и упражнения;
- развитие художественно-творческих способностей;
- развитие музыкально-сенсорных способностей детей;
- содействие эмоциональному восприятию музыки через музыкально-ритмическую деятельность;
- обучение реакциям на смену двух и трёхчастной формы, динамики, регистра;
- расширение навыков выразительного движения;
- развитие внимания, двигательной реакции.

### Формы работы

Совместная деятельность взрослого и детей, направленная на становление первичной ценностной ориентации и социализации, виды деятельности и культурные практики в соответствии с образовательными областями			
<b>Образовательная деятельность в режимных моментах</b>	<b>Групповая Подгрупповая</b>	<b>Поддержка детской индивидуальности</b>	<b>Совместная деятельность с семьей</b>

Формы организации детей			
Индивидуальные Подгрупповые	Групповые Подгрупповые Индивидуальные	Индивидуальные Подгрупповые	Групповые Подгрупповые Индивидуальные
<ul style="list-style-type: none"> <li>• Использование музыкально-ритмических движений:               <ul style="list-style-type: none"> <li>- на утренней гимнастике и</li> </ul> </li> </ul>	<ul style="list-style-type: none"> <li>• Непосредственная образовательная деятельность;</li> <li>• Праздники, развлечения;</li> </ul>	<ul style="list-style-type: none"> <li>• Создание условий для самостоятельной музыкальной деятельности в группе: подбор музыкальных</li> </ul>	<ul style="list-style-type: none"> <li>• Совместные праздники, развлечения в ДООУ (включение родителей в праздники и подготовку к ним)</li> </ul>

<p>в непосредственной образовательной деятельности (область «Физическая культура»);</p> <p>- в непосредственной образовательной деятельности (область «Музыка»);</p> <p>- в другой непосредственной образовательной деятельности;</p> <p>- во время прогулки;</p> <p>- в сюжетно-ролевых играх</p> <p>- на праздниках и развлечениях</p>	<ul style="list-style-type: none"> <li>• Музыка в повседневной жизни:</li> <li>- театрализованная деятельность;</li> <li>- игры, хороводы;</li> <li>- празднование дней рождения</li> </ul>	<p>инструментов, музыкальных игрушек, макетов инструментов, атрибутов для театрализации, элементов костюмов различных персонажей, атрибутов для самостоятельного танцевального творчества (ленточки, платочки, косыночки и т.д.). ТСО;</p> <ul style="list-style-type: none"> <li>• Создание для детей игровых творческих ситуаций (сюжетно-ролевая игра), способствующих активизации выполнения движений, передающих характер изображаемых животных;</li> <li>• Стимулирование самостоятельного выполнения танцевальных движений под плясовые мелодии</li> </ul>	<ul style="list-style-type: none"> <li>• Театрализованная деятельность (концерты родителей для детей, совместные выступления детей и родителей, совместные театрализованные представления, шумовой оркестр)</li> <li>• Открытые просмотры непосредственной образовательной деятельности;</li> <li>• Создание наглядно-педагогической пропаганды для родителей (стенды, папки или ширмы-передвижки)</li> <li>• Создание музея любимого композитора</li> <li>• Оказание помощи родителям по созданию предметно-музыкальной среды в семье</li> </ul>
--	---	---	---

### **Раздел «ИГРА НА ДЕТСКИХ МУЗЫКАЛЬНЫХ ИНСТРУМЕНТАХ»**

#### **Задачи:**

- совершенствование эстетического восприятия и чувства ребенка;
- становление и развитие волевых качеств: выдержка, настойчивость, целеустремленность, усидчивость;
- развитие сосредоточенности, памяти, фантазии, творческих способностей, музыкального вкуса;
- знакомство с детскими музыкальными инструментами и обучение детей игре на них;
- развитие координации музыкального мышления и двигательных функций организма;
- работа над ритмическим слухом;
- развитие мелкой моторики;

- совершенствование музыкальной памяти.

### Формы работы

Совместная деятельность взрослого и детей, направленная на становление первичной ценностной ориентации и социализации, виды деятельности и культурные практики в соответствии с образовательными областями			
<b>Образовательная деятельность в режимных моментах</b>	<b>Групповая Подгрупповая</b>	<b>Поддержка детской индивидуальности</b>	<b>Совместная деятельность с семьей</b>

<b>Формы организации детей</b>			
Индивидуальные Подгрупповые	Групповые Подгрупповые Индивидуальные	Индивидуальные Подгрупповые	Групповые Подгрупповые Индивидуальные
<p>Использование детских музыкальных инструментов:</p> <ul style="list-style-type: none"> <li>- в непосредственной образовательной деятельности (область «Музыка»);</li> <li>- в другой непосредственной образовательной деятельности;</li> <li>- во время прогулки;</li> <li>- в сюжетно-ролевых играх;</li> <li>- на праздниках и</li> </ul>	<ul style="list-style-type: none"> <li>• Непосредственная образовательная деятельность</li> <li>• Праздники, развлечения</li> <li>• Музыка в повседневной жизни:</li> </ul> <p>-театрализованная деятельность;</p> <p>-игры с элементами аккомпанемента;</p> <p>- празднование дней рождения</p>	<ul style="list-style-type: none"> <li>• Создание условий для самостоятельной музыкальной деятельности в группе: подбор музыкальных инструментов, музыкальных игрушек, макетов инструментов, хорошо иллюстрированных «нотных тетрадей по песенному репертуару», театральных кукол, атрибутов для ряжения, элементов костюмов различных персонажей. ТСО</li> <li>• Игра на шумовых музыкальных инструментах;</li> <li>экспериментирование со звуками,</li> </ul>	<ul style="list-style-type: none"> <li>• Совместные праздники, развлечения в ДОУ (включение родителей в праздники и подготовку к ним)</li> <li>• Театрализованная деятельность (концерты родителей для детей, совместные выступления детей и родителей, совместные театрализованные представления, шумовой оркестр)</li> <li>• Открытые просмотры непосредственной образовательной деятельности</li> <li>• Создание наглядно-педагогической пропаганды для</li> </ul>

развлечениях		<ul style="list-style-type: none"> <li>Музыкально-дидактические игры</li> </ul>	родителей (стенды, папки или ширмы-передвижки) <ul style="list-style-type: none"> <li>Оказание помощи родителям по созданию предметно-музыкальной среды в семье</li> <li>Совместный ансамбль, оркестр</li> </ul>
--------------	--	---	--

**Раздел «ТВОРЧЕСТВО (песенное, музыкально-игровое, танцевальное.Импровизация на детских музыкальных инструментах)»**

**Задачи:**

- развитие способности творческого воображения при восприятии музыки;
- способствование активизации фантазии ребенка, стремлению к достижению самостоятельно поставленной задачи, к поискам форм для воплощения своего замысла;
- развитие способности к песенному, музыкально-игровому, танцевальному творчеству;
- формирование устойчивого интереса к импровизации;
- развитие эмоциональности детей.

**Формы работы**

Совместная деятельность взрослого и детей, направленная на становление первичной ценностной ориентации и социализации, виды деятельности и культурные практики в соответствии с образовательными областями			
<b>Образовательная деятельность в режимных моментах</b>	<b>Групповая Подгрупповая</b>	<b>Поддержка детской индивидуальности</b>	<b>Совместная деятельность с семьей</b>

**Формы организации детей**

Индивидуальные Подгрупповые	Групповые Подгрупповые	Индивидуальные Подгрупповые	Групповые Подгрупповые
--------------------------------	---------------------------	--------------------------------	---------------------------

	Индивидуальные		Индивидуальные
<ul style="list-style-type: none"> <li>• В непосредственной образовательной деятельности (область «Музыка»);</li> <li>• В другой непосредственной образовательной деятельности;</li> <li>• Во время прогулки;</li> <li>• В сюжетно-ролевых играх; <ul style="list-style-type: none"> <li>• На праздниках и развлечениях</li> </ul> </li> </ul>	<ul style="list-style-type: none"> <li>• Непосредственная образовательная деятельность</li> <li>• Праздники, развлечения</li> <li>• В повседневной жизни:</li> </ul> <p>-театрализованная деятельность;</p> <p>-игры;</p> <p>- празднование дней рождения</p>	<ul style="list-style-type: none"> <li>• Создание условий для самостоятельной музыкальной деятельности в группе: подбор музыкальных инструментов (озвученных и незвученных), музыкальных игрушек, театральных кукол, атрибутов для ряжения, ТСО.</li> <li>• Экспериментирование со звуками, используя музыкальные игрушки и шумовые инструменты</li> <li>• Игры в «праздники», «концерт»</li> <li>• Создание предметной среды, способствующей проявлению у детей песенного, игрового творчества, музицирования</li> <li>• Музыкально-дидактические игры</li> </ul>	<ul style="list-style-type: none"> <li>• Совместные праздники, развлечения в ДОУ (включение родителей в праздники и подготовку к ним)</li> <li>• Театрализованная деятельность (концерты родителей для детей, совместные выступления детей и родителей, совместные театрализованные представления, шумовой оркестр)</li> <li>• Открытые просмотры непосредственной образовательной деятельности</li> <li>• Создание наглядно-педагогической пропаганды для родителей (стенды, папки или ширмы-передвижки)</li> <li>• Оказание помощи родителям по созданию предметно-музыкальной среды в семье</li> <li>• Посещения детских музыкальных театров</li> </ul>

## Содержание педагогической работы по освоению образовательной области «Музыка» для детей 4-5 лет.

### **Возрастные особенности детей 4-5 лет.**

В среднем дошкольном возрасте благодаря возросшей самостоятельности и накопленному музыкальному опыту ребёнок становится активным участником танцевальной, певческой, инструментальной деятельности. Чувственное познание свойств музыкального звука и двигательное, перцептивное восприятие метро - ритмической основы музыкальных произведений позволяют дошкольнику интерпретировать характер музыкальных образов, настроение музыки, ориентируясь в средствах их выражения.

Умение понять характер и настроение музыки вызывает у ребёнка потребность и желание пробовать себя в попытках самостоятельного исполнительства. Начинает развиваться образное мышление. Дети могут самостоятельно придумать небольшую сказку на заданную тему. Увеличивается устойчивость внимания. Ребенку оказывается доступной сосредоточенная деятельность в течение 20 минут. Он способен удерживать в памяти при выполнении каких-либо действий несложное условие. В среднем дошкольном возрасте улучшается произношение звуков и дикция. Речь становится предметом активности детей. Они удачно имитируют голоса животных, интонационно выделяют речь тех или иных персонажей. Интерес вызывают ритмическая структура речи, рифмы. Развивается грамматическая сторона речи. Дошкольники занимаются словотворчеством на основе грамматических правил. Речь детей при взаимодействии друг с другом носит ситуативный характер, а при общении с взрослым становится вне ситуативной. Изменяется содержание общения ребенка и взрослого. Оно выходит за пределы конкретной ситуации, в которой оказывается ребенок. Ведущим становится познавательный мотив. Информация, которую ребенок получает в процессе общения, может быть сложной и трудной для понимания, но она вызывает у него интерес. У детей формируется потребность в уважении со стороны взрослого, для них оказывается чрезвычайно важной его похвала.

Основные достижения возраста связаны с развитием игровой деятельности; появлением ролевых и реальных взаимодействий; с развитием изобразительной деятельности; конструированием по замыслу, планированием; совершенствованием восприятия, развитием образного мышления и воображения, эгоцентричностью познавательной позиции; развитием памяти, внимания, речи, познавательной мотивации, совершенствованием восприятия; формированием потребности в уважении со стороны взрослого.

### **\*Содержание образовательной области «Музыка»**

Дети средней группы уже имеют достаточный музыкальный опыт, благодаря которому начинают активно включаться в разные виды музыкальной деятельности: слушание, пение, музыкально-ритмические движения, игру на музыкальных инструментах и творчество. Занятия являются основной формой обучения. Задания, которые дают детям, более сложные. Они требуют сосредоточенности и осознанности действий, хотя до какой-то степени сохраняется игровой и развлекательный характер обучения. Занятия проводятся два раза в неделю по 20 минут. Их построение основывается на общих задачах музыкального воспитания, которые изложены в Программе. В этом возрасте у ребенка возникают первые эстетические чувства, которые проявляются при восприятии музыки, подпевании, участии в игре или пляске и выражаются в эмоциональном отношении ребенка к тому, что он делает. Поэтому приоритетными задачами являются развитие умения вслушиваться в музыку,



запоминать и эмоционально реагировать на нее, связывать движения с музыкой в музыкально-ритмических движениях. Музыкальное развитие детей осуществляется в непосредственно-образовательной деятельности и в повседневной жизни.

На занятиях, которые проводятся два раза в неделю по 20 минут, используются коллективные и индивидуальные методы обучения, осуществляется индивидуально-дифференцированный подход с учетом возможностей особенностей каждого ребенка.

**Задачи в области музыкального восприятия-слушания- интерпретации.**

1. Воспитывать слушательскую культуру детей, развивать умение понимать и интерпретировать выразительные средства музыки.
2. Развивать умение детей общаться и сообщать о себе, своем настроении с помощью музыки.
3. Развивать у дошкольников музыкальный слух - интонационный, мелодический, гармонический, ладовый; способствовать освоению детьми элементарной музыкальной грамоты.

**Задачи в области музыкального исполнительства- импровизации- творчества.**

1. Развивать у детей координацию слуха и голоса, способствовать приобретению ими певческих навыков.
2. Способствовать освоению детьми приемам игры на детских музыкальных инструментах.
3. Способствовать освоению элементов танца и ритмопластики для создания музыкальных двигательных образов в играх и драматизациях.
4. Стимулировать желание ребенка самостоятельно заниматься музыкальной деятельностью.

**Структура и формы работы по реализации основных задач по видам музыкальной деятельности детей 4-5 лет**

*Раздел «СЛУШАНИЕ»*

**Задачи:**

- ознакомление с музыкальными произведениями, их запоминание, накопление музыкальных впечатлений;
- развитие музыкальных способностей и навыков культурного слушания музыки;
- развитие способности различать характер песен, инструментальных пьес, средств их выразительности; формирование музыкального вкуса;
- развитие динамического, ритмического слуха, музыкальной памяти;
- помощь в восприятии связи музыкального искусства с окружающим миром;
- развивать систему музыкальных способностей, мышление, воображение;
- воспитание эмоциональной отзывчивости на музыку;
- побуждение детей к вербальному выражению эмоций от прослушанного произведения;
- развитие музыкально-сенсорного слуха детей;
- расширение кругозора детей через знакомство с музыкальной культурой;
- обучение взаимосвязи эмоционального и интеллектуального компонентов восприятия

**Формы работы**

Совместная деятельность взрослого и детей, направленная на становление первичной ценностной ориентации и социализации, виды деятельности и культурные практики в соответствии с образовательными областями			
<b>Образовательная деятельность в режимных моментах</b>	<b>Групповая Подгрупповая</b>	<b>Поддержка детской индивидуальности</b>	<b>Совместная деятельность с семьей</b>

<b>Формы организации детей</b>			
<b>Индивидуальные Подгрупповые</b>	<b>Групповые Подгрупповые Индивидуальные</b>	<b>Индивидуальные Подгрупповые</b>	<b>Групповые Подгрупповые Индивидуальные</b>
<ul style="list-style-type: none"> <li>Использование музыки:               <ul style="list-style-type: none"> <li>- на утренней гимнастике и в непосредственной образовательной деятельности (область «Физическая культура»);</li> <li>- в непосредственной образовательной деятельности (область «Музыка»);</li> <li>- во время умывания;</li> <li>- в другой непосредственной образовательной деятельности (области «Познание», «Чтение художественной литературы»),</li> </ul> </li> </ul>	<ul style="list-style-type: none"> <li>Использование музыки:               <ul style="list-style-type: none"> <li>- в непосредственной образовательной деятельности;</li> <li>- на праздниках, развлечениях;</li> </ul> </li> <li>Музыка в повседневной жизни:               <ul style="list-style-type: none"> <li>- в непосредственной образовательной деятельности (в различных образовательных областях);</li> <li>- в театрализованной деятельности;</li> <li>- при слушании музыкальных сказок;</li> </ul> </li> </ul>	<ul style="list-style-type: none"> <li>Создание условий для самостоятельной музыкальной деятельности в группе: подбор музыкальных инструментов (озвученных и неозвученных), музыкальных игрушек, театральных кукол, атрибутов, элементов костюмов для театрализованной деятельности.</li> </ul>	<ul style="list-style-type: none"> <li>Консультации для родителей;</li> <li>Родительские собрания;</li> <li>Индивидуальные беседы;</li> <li>Совместные праздники, развлечения в ДООУ (включение родителей в праздники и подготовку к ним);</li> <li>Театрализованная деятельность (совместные выступления детей и родителей, совместные театрализованные представления, оркестр);</li> <li>Открытые просмотры непосредственной образовательной деятельности;</li> <li>Создание наглядно-педагогической пропаганды для родителей (стенды, папки или</li> </ul>

<p>и др.);</p> <ul style="list-style-type: none"> <li>- во время прогулки (в теплое время);</li> <li>- в сюжетно-ролевых играх;</li> <li>- перед дневным сном;</li> <li>- при пробуждении;</li> <li>- на праздниках и развлечениях.</li> </ul>	<ul style="list-style-type: none"> <li>- просмотр мультфильмов, фрагментов детских музыкальных фильмов;</li> <li>- при рассматривании картинок, иллюстраций в детских книгах, репродукций, предметов окружающей действительности;</li> <li>- при рассматривании портретов композиторов.</li> </ul>	<p>ТСО</p> <ul style="list-style-type: none"> <li>• Игры в «праздники», «концерт», «оркестр»</li> </ul>	<p>ширмы-передвижки);</p> <ul style="list-style-type: none"> <li>• Оказание помощи родителям по созданию предметно-музыкальной среды в семье;</li> <li>• Прослушивание аудиозаписей с просмотром соответствующих иллюстраций, репродукций картин, портретов композиторов</li> </ul>
--	--	---	---

### **Раздел «ПЕНИЕ»**

#### **Задачи:**

- формирование у детей певческих умений и навыков;
- обучение детей исполнению песен на занятиях и в быту, с помощью воспитателя и самостоятельно, с сопровождением и без сопровождения инструмента;
- развитие музыкального слуха, т.е. различение интонационно точного и неточного пения, звуков по высоте, длительности, слушание себя при пении и исправление своих ошибок;
- обучение диафрагмальному дыханию;
- совершенствование голосового аппарата детей;
- закрепление навыков естественного звукообразования;
- обучение пению с жестами.

#### **Формы работы**

<p>Совместная деятельность взрослого и детей, направленная на становление первичной ценностной ориентации и социализации, виды деятельности и культурные практики в соответствии с</p>		
--	--	--

образовательными областями			
<b>Образовательная деятельность в режимных моментах</b>	<b>Групповая Подгрупповая</b>	<b>Поддержка детской индивидуальности</b>	<b>Совместная деятельность с семьей</b>

<b>Формы организации детей</b>			
Индивидуальные Подгрупповые	Групповые Подгрупповые Индивидуальные	Индивидуальные Подгрупповые	Групповые Подгрупповые Индивидуальные
<ul style="list-style-type: none"> <li>Использование пения:               <ul style="list-style-type: none"> <li>- в непосредственной образовательной деятельности (область «Музыка»);</li> <li>- во время умывания</li> <li>- в другой непосредственной образовательной деятельности (области «Познание», «Чтение художественной литературы», и др.);</li> <li>- во время прогулки (в теплое время);</li> <li>- в сюжетно-ролевых играх;</li> </ul> </li> </ul>	<ul style="list-style-type: none"> <li>Непосредственная образовательная деятельность;</li> <li>Праздники, развлечения</li> <li>Музыка в повседневной жизни:</li> </ul> <p>-театрализованная деятельность</p> <p>-пение знакомых песен во время игр, прогулок в теплую погоду;</p> <p>- подпевание и пение знакомых песен при рассматривании иллюстраций в детских книгах, репродукций, предметов окружающей действительности</p>	<ul style="list-style-type: none"> <li>Создание условий для самостоятельной музыкальной деятельности в группе: подбор музыкальных инструментов (озвученных и неозвученных), музыкальных игрушек, макетов инструментов, театральных кукол, атрибутов и элементов костюмов различных персонажей. Портреты композиторов. ТСО;</li> <li>Создание для детей игровых творческих ситуаций (сюжетно-ролевая игра), способствующих сочинению мелодий марша, мелодий на заданный текст;</li> <li>Игры в «музыкальные</li> </ul>	<ul style="list-style-type: none"> <li>Совместные праздники, развлечения в ДООУ (включение родителей в праздники и подготовку к ним);</li> <li>Театрализованная деятельность (совместные выступления детей и родителей, совместные театрализованные представления, шумовой оркестр)</li> <li>Открытые просмотры непосредственной образовательной деятельности;</li> <li>Создание наглядно-педагогической пропаганды для родителей (стенды, папки или ширмы-передвижки);</li> <li>Оказание помощи родителям по созданию предметно-музыкальной среды в семье;</li> <li>Совместное подпевание и пение знакомых песен при рассматривании иллюстраций в</li> </ul>

<p>-в театрализованной деятельности</p> <p>- на праздниках и развлечениях</p>		<p>занятия», «концерты для кукол», «семью», где дети исполняют известные им песни;</p> <ul style="list-style-type: none"> <li>Музыкально-дидактические игры</li> </ul>	<p>детских книгах, репродукций, предметов окружающей действительности;</p> <ul style="list-style-type: none"> <li>Создание совместных песенников</li> </ul>
---	--	--	---

### **Раздел «МУЗЫКАЛЬНО-РИТМИЧЕСКИЕ ДВИЖЕНИЯ»**

#### **Задачи:**

- развитие музыкального восприятия, музыкально-ритмического чувства и в связи с этим ритмичности движений;
- обучение детей согласованию движений с характером музыкального произведения, наиболее яркими средствами музыкальной выразительности, развитие пространственных и временных ориентировок;
- обучение детей музыкально-ритмическим умениям и навыкам через игры, пляски и упражнения;
- развитие художественно-творческих способностей;
- развитие музыкально-сенсорных способностей детей;
- содействие эмоциональному восприятию музыки через музыкально-ритмическую деятельность;
- обучение реакциям на смену двух и трёхчастной формы, динамики, регистра;
- расширение навыков выразительного движения;
- развитие внимания, двигательной реакции.

#### **Формы работы**

Совместная деятельность взрослого и детей, направленная на становление первичной ценностной ориентации и социализации, виды деятельности и культурные практики в соответствии с образовательными областями			
<p><b>Образовательная деятельность в режимных моментах</b></p>	<p><b>Групповая</b></p> <p><b>Подгрупповая</b></p>	<p><b>Поддержка детской индивидуальности</b></p>	<p><b>Совместная деятельность с семьей</b></p>

<p>образовательной деятельности (область «Музыка»);</p> <p>- в другой непосредственной образовательной деятельности;</p> <p>- во время прогулки;</p> <p>- в сюжетно-ролевых играх;</p> <p>- на праздниках и развлечениях</p>	<p>- празднование дней рождения</p>	<p>музыкально-игровых упражнений. Портреты композиторов. ТСО;</p> <p>-подбор элементов костюмов различных персонажей для инсценирования песен, музыкальных игр и постановок небольших музыкальных спектаклей</p> <ul style="list-style-type: none"><li>• Импровизация танцевальных движений в образах животных</li><li>• Концерты-импровизации</li></ul>	<ul style="list-style-type: none"><li>• Открытые просмотры непосредственной образовательной деятельности</li><li>• Создание наглядно-педагогической пропаганды для родителей (стенды, папки или ширмы-передвижки)</li><li>• Создание музея любимого композитора</li><li>• Оказание помощи родителям по созданию предметно-музыкальной среды в семье</li><li>• Создание фонотеки, видеотеки с любимыми танцами детей</li></ul>
--	-------------------------------------	--	---

## Раздел «ИГРА НА ДЕТСКИХ МУЗЫКАЛЬНЫХ ИНСТРУМЕНТАХ»

### Задачи:

- совершенствование эстетического восприятия и чувства ребенка;
- становление и развитие волевых качеств: выдержка, настойчивость, целеустремленность, усидчивость;
- развитие сосредоточенности, памяти, фантазии, творческих способностей, музыкального вкуса;
- знакомство с детскими музыкальными инструментами и обучение детей игре на них;
- развитие координации музыкального мышления и двигательных функций организма;
- работа над ритмическим слухом;
- развитие мелкой моторики;
- совершенствование музыкальной памяти.

### Формы работы

Совместная деятельность взрослого и детей, направленная на становление первичной ценностной ориентации и социализации, виды деятельности и культурные практики в соответствии с образовательными областями			
<b>Образовательная деятельность в режимных моментах</b>	<b>Групповая Подгрупповая</b>	<b>Поддержка детской индивидуальности</b>	<b>Совместная деятельность с семьей</b>

Формы организации детей			
Индивидуальные Подгрупповые	Групповые Подгрупповые Индивидуальные	Индивидуальные Подгрупповые	Групповые Подгрупповые Индивидуальные
Использование детских музыкальных инструментов:  - в непосредственной образовательной деятельности	<ul style="list-style-type: none"> <li>• Непосредственная образовательная деятельность</li> <li>• Праздники, развлечения</li> <li>• Музыка в повседневной</li> </ul>	<ul style="list-style-type: none"> <li>• Создание условий для самостоятельной музыкальной деятельности в группе: подбор музыкальных</li> </ul>	<ul style="list-style-type: none"> <li>• Совместные праздники, развлечения в ДОУ (включение родителей в праздники и подготовку к ним)</li> <li>• Театрализованная деятельность</li> </ul>

<p>(область «Музыка»);</p> <ul style="list-style-type: none"> <li>- в другой непосредственной образовательной деятельности;</li> <li>- во время прогулки;</li> <li>- в сюжетно-ролевых играх;</li> <li>- на праздниках и развлечениях</li> </ul>	<p>жизни:</p> <ul style="list-style-type: none"> <li>-театрализованная деятельность;</li> <li>-игры с элементами аккомпанемента;</li> <li>- празднование дней рождения</li> </ul>	<p>инструментов, музыкальных игрушек, макетов инструментов, хорошо иллюстрированных «нотных тетрадей по песенному репертуару», театральных кукол, атрибутов и элементов костюмов для театрализации. Портреты композиторов. ТСО</p> <ul style="list-style-type: none"> <li>• Игра на шумовых музыкальных инструментах; экспериментирование со звуками,</li> <li>• Игра на знакомых музыкальных инструментах</li> <li>• Музыкально-дидактические игры</li> <li>• Игры-драматизации</li> <li>• Игра в «концерт», «музыкальные занятия», «оркестр»</li> </ul>	<p>(концерты родителей для детей, совместные выступления детей и родителей, совместные театрализованные представления, шумовой оркестр)</p> <ul style="list-style-type: none"> <li>• Открытые просмотры непосредственной образовательной деятельности</li> <li>• Создание наглядно-педагогической пропаганды для родителей (стенды, папки или ширмы-передвижки)</li> <li>• Создание музея любимого композитора</li> <li>• Оказание помощи родителям по созданию предметно-музыкальной среды в семье</li> <li>• Совместный ансамбль, оркестр</li> </ul>
--	---	---	--

**Раздел «ТВОРЧЕСТВО (песенное, музыкально-игровое, танцевальное. Импровизация на детских музыкальных инструментах)»**

**Задачи:**

- развитие способности творческого воображения при восприятии музыки;
- способствование активизации фантазии ребенка, стремлению к достижению самостоятельно поставленной задачи, к поискам форм для воплощения своего замысла;
- развитие способности к песенному, музыкально-игровому, танцевальному творчеству;
- формирование устойчивого интереса к импровизации;



- развитие эмоциональности детей.

### Формы работы

Совместная деятельность взрослого и детей, направленная на становление первичной ценностной ориентации и социализации, виды деятельности и культурные практики в соответствии с образовательными областями			
<b>Образовательная деятельность в режимных моментах</b>	<b>Групповая Подгрупповая</b>	<b>Поддержка детской индивидуальности</b>	<b>Совместная деятельность с семьей</b>

<b>Формы организации детей</b>			
<b>Индивидуальные Подгрупповые</b>	<b>Групповые Подгрупповые Индивидуальные</b>	<b>Индивидуальные Подгрупповые</b>	<b>Групповые Подгрупповые Индивидуальные</b>
<ul style="list-style-type: none"> <li>• В непосредственной образовательной деятельности (область «Музыка»);</li> <li>• В другой непосредственной образовательной деятельности;</li> <li>• Во время прогулки;</li> <li>• В сюжетно-ролевых играх;</li> <li>• На праздниках и развлечениях</li> </ul>	<ul style="list-style-type: none"> <li>• Непосредственная образовательная деятельность</li> <li>• Праздники, развлечения</li> <li>• В повседневной жизни: -театрализованная деятельность; -игры ; - празднование дней рождения</li> </ul>	<ul style="list-style-type: none"> <li>• Создание условий для самостоятельной музыкальной деятельности в группе: подбор музыкальных инструментов (озвученных и неозвученных), музыкальных игрушек, театральных кукол, атрибутов для ряжения, ТСО.</li> <li>• Экспериментирование со звуками, используя музыкальные игрушки и шумовые инструменты</li> <li>• Игры в «праздники», «концерт»</li> <li>• Создание предметной среды, способствующей проявлению у</li> </ul>	<ul style="list-style-type: none"> <li>• Совместные праздники, развлечения в ДОУ (включение родителей в праздники и подготовку к ним)</li> <li>• Театрализованная деятельность (концерты родителей для детей, совместные выступления детей и родителей, совместные театрализованные представления, шумовой оркестр)</li> <li>• Открытые просмотры непосредственной образовательной деятельности</li> <li>• Создание наглядно-педагогической пропаганды для</li> </ul>

		детей песенного, игрового творчества, музицирования <ul style="list-style-type: none"> <li>Музыкально-дидактические игры</li> </ul>	родителей (стенды, папки или ширмы-передвижки) <ul style="list-style-type: none"> <li>Оказание помощи родителям по созданию предметно-музыкальной среды в семье</li> </ul>
--	--	---	--

ПЕРСПЕКТИВНОЕ ПЛАНИРОВАНИЕ МУЗЫКАЛЬНОГО ВОСПИТАНИЯ В СРЕДНЕЙ РАЗНОВОЗРАСТНОЙ ГРУППЕ

Сентябрь - октябрь. «Воспоминания о лете»

Формы организации и виды музыкальной деятельности		Программные задачи	Музыкальный репертуар
Н О Д	Слушание музыки	Формировать навыки культуры слушания музыки (не отвлекаться и не отвлекать других), дослушивать произведение до конца.	Л.Даден «Кукушка»; Р.Шуман «Кукушка-невидимка»; В.Кикта «Русские кукушки»; В.Кикта «Песня жнецов»; В.Кикта «Дятел»
	Пение	Обучать детей выразительному пению. Формировать умение петь протяжно, подвижно, согласованно.	«Дождик» р.н.п.; «Кукушечка» русская народная песня; «Артистка» Д.Кабалевский
	Музыкально — ритмические движения <ul style="list-style-type: none"> <li>упражнения</li> <li>пляски</li> <li>игры</li> <li>творчество</li> </ul>	Формировать у детей навык ритмичного движения. Учить детей двигаться в соответствии с характером музыки. Обучать детей умению двигаться в парах по кругу, менять движения в соответствии со сменой частей музыки. Совершенствовать танцевальные движения: легкий бег, качание рук, кружение; менять их в соответствии с изменением характера.	В.Гаврилин «Каприччио»; Б.Чайковский «Веселая прогулка»; С.Сломинский «Я гуляю без мамы и папы»; Н.Сушева «Спокойная ходьба»; Р.Леденев «Лесная тропинка», «Лес шумит», «Бегом»; А.Жилин «Экоссез», «Игра с погремушками»
Игра на детских музыкальных инструментах		Узнавать на слух «зов кукушки». Подобрать на фортепьяно и металлофона малую терцию	«Кукушка» русская народная песня

Самостоятельная деятельность	Содействовать возникновению, закреплению, у детей устойчивого интереса к самостоятельному музицированию.	Клавиатура, ноты, музыкальная лесенка
Праздники и развлечения	Побуждать детей к активному восприятию спектакля, развивать эмоциональную отзывчивость.	«Здравствуй, детский сад!»

**«Осенние настроения»**

Формы организации и виды музыкальной деятельности		Программные задачи	Музыкальный репертуар
Н О Д	Слушание музыки	Учить детей чувствовать характер музыки, узнавать знакомые произведения, высказывать свои впечатления о прослушанной музыке.	А.Вивальди «Осень»; П.Чайковский «Октябрь»; Р.Леденев «Дождь идет», «Солнце крыши золотит»; С.Слонимский «Пасмурный вечер»
	Пение	Развивать умение детей брать дыхание между короткими музыкальными фразами. Способствовать стремлению петь мелодию чисто, смягчая концы фраз.	Т.Назарова-Метнер «Чудо-крыша»; Ю.Чичков «Осень»
	Музыкально — ритмические движения • упражнения • пляски • игры • творчество	учить детей слышать, различать и отмечать в движении двух и трех частей музыкального произведения. Учить детей двигаться парами по кругу и в хороводе, инсценируя песни. Продолжать совершенствовать навыки основных движений: бег легкий, стремительный, ходьба. Продолжать учить детей свободно ориентироваться в пространстве зала	«Посеяли девки лен» русская народная мелодия; И.Беркович «Марш»; Т.Ломова «Игра в лесу» «Ау!»; А.Филиппенко «Танец осенних листочков»; П.Чайковский «Октябрь»
Самостоятельная деятельность	Совершенствовать звуковысотный слух детей. Побуждать заниматься театрализованной деятельностью.	Игра «Птица и птенчики» Тиличеева, «Три медведя».	
Праздники и развлечения	Побуждать детей к активному восприятию	«Здравствуй, детский сад!»	

спектакля, развивать эмоциональную отзывчивость.

### Ноябрь - декабрь.

#### «Любимые игрушки мальчиков и девочек»

Формы организации и виды музыкальной деятельности		Программные задачи	Музыкальный репертуар
Н О Д	Слушание музыки	Учить детей слушать и понимать музыку различного характера и изобразительные моменты в музыке.	К.Дебюсси «Кукольный кэк-уок»; Д.Шостакович «Шарманка»; Р.Константинов«Разбитая кукла»; П.Чайковский «Марш деревянных солдатиков»; Ф.Шуберт «Марш»
	Пение	Учить детей выразительно исполнять песни спокойного характера, петь протяжно, подвижно, согласованно. Уметь сравнивать песни и различать их по характеру.	А.Филиппенко «Про мишку»; Э.Елисеева-Шмидт «Наша Таня», «Уронили мишку», «Идет бычок»
	Музыкально — ритмические движения • упражнения • пляски • игры • творчество	Учить детей ходить и бегать под музыку по кругу друг за другом и враспынную, выполнять кружение и махи руками. Слышать смену музыкальных фраз и частей, соответственно менять движения. Продолжать совершенствовать навыки основных движений. Развивать умение ориентироваться в пространстве. Предложить детям творчески передавать движения игровых персонажей.	Н.Сушева «Летчики», «Кавалерсты»; Ф.Шуберт «Марш»; М.Красев «Игра в мяч»; Т.Ломова «Передача платочка»; А.Филиппенко «Скакалочка»
Игра на детских музыкальных инструментах		Самостоятельно выбрать инструменты в зависимости от тембровых красок пьесы. Воспроизвести равномерный ритм.	Д.Шостакович «Шарманка»
Самостоятельная деятельность		Совершенствовать звуковысотный слух детей.	
Праздники и развлечения		Прививать детям культуру восприятия	«Осень, в гости приходи»

театрализованных действий.

**«Скоро Новый Год»**

Формы организации и виды музыкальной деятельности		Программные задачи	Музыкальный репертуар
Н О Д	Слушание музыки	Учить детей образному восприятию музыки, различать настроение: грустное, веселое, спокойное. Выражать свои чувства словами, рисунком, движениями.	П.Чайковский «Вальс снежных комьев»; В.Моцарт «Хор»; В.Ребиков «Кукла в сарафане», «Шалуны», «Паяц»; Р.Констан «Полишинель»; В.Ребиков «Игра в солдатики»
	Пение	Формировать умение детей петь протяжно, четко произнося слова, вместе начиная и заканчивая пение.	Р.Котляревский «Про белочку»; А.Островский «Новогодний хоровод»; В.Лемит «Снежная сказка»
	Музыкально — ритмические движения • упражнения • пляски • игры • творчество	Учить детей самостоятельно останавливаться с окончанием музыки; учить бегать в рассыпную, а затем ходить по кругу друг за другом. Самостоятельно начинать движение после музыкального вступления. двигаться легко непринужденно, передавая в движении характер музыки. Развивать у детей быстроту реакции. Способствовать развитию эмоционально-образного исполнения сценок, используя мимику и пантомиму	А.Абрамов «Марш веселых гномов»; Р.Констан «Полишинель»; П.Чайковский «Вальс снежных хлопьев»; «Снежинки» польская народная песня.; «Игра в снежки с Дедом Морозом» болгарская народная.песня.; Н.Вересокина «Шел веселый Дед Мороз»; И.Гуртов «Фонарики»;Т.Назарова-Метнер «Топ и хлоп»
Игра на детских музыкальных инструментах		Воспроизвести равномерный ритм и ритм суммирования, согласуя звучание с динамическими оттенками пьесы	В. Ребиков «Игра в солдатики»
Самостоятельная деятельность		Совершенствовать звуковысотный слух детей.	
Праздники и развлечения		Воспитывать стремление и желание принимать участие в праздничных выступлениях. Формировать чувство сопричастности к	«Зимняя сказка»

общенародным праздникам.

**Январь - февраль. «Веселая зима»**

Формы организации и виды музыкальной деятельности		Программные задачи	Музыкальный репертуар
Н О Д	Слушание музыки	Учить детей замечать выразительные средства музыкального произведения: динамику (громко-тихо), темп (быстро-медленно), настроение (грустно, весело, нежно и т.д.).	А.Вивальди «Зима»; Р.Леденев «Сегодня холодно»; В.Агафонников «Сани с колокольчиками»; А.Долуханян «Коньки»; Л.Сидельников «Хоккеисты»; Ю.Слонов «Пришла зима»
	Пение	Развивать у детей умение брать дыхание между короткими музыкальными фразами. Способствовать стремлению петь мелодию чисто, смягчая концы фраз, четко произнося слова.	«Как на тоненький ледок» русская народная песня; В.Рамм «Ледяная горка»; Ю.Блинов «Горка и Егорка»
	Музыкально-ритмические движения • упражнения • пляски • игры • творчество	Продолжать формировать у детей навык ритмичного выполнения танцевальных движений, учить детей самостоятельно менять движения в соответствии со сменой двух частей произведения. Побуждать детей творчески и эмоционально исполнять музыкально-игровое упражнение.	Ф.Шуберт «Экоссез»; «Как на тоненький ледок» русская народная песня.; Т.Мовсисян «Зимняя игра»; Ф.Финкельштейн «Медведь и зайцы»
Игра на детских музыкальных инструментах		Воспроизвести равномерный ритм на колокольчиках и деревянных ложках	В.Агафонников «Сани с колокольчиками»; «Как на тоненький ледок» русская народная песня
Самостоятельная деятельность		Развивать тембровый слух детей	«Угадай на чем играю»
Праздники и развлечения			

## «Моя семья и я сам»

Формы организации и виды музыкальной деятельности		Программные задачи	Музыкальный репертуар
Н О Д	Слушание музыки	Сравнить разные колыбельные песни, услышать их характер. Поговорить с детьми о том, что музыка может рассказать нам о человеке, его характере, как бы нарисовать его портрет. Предложить им самим догадаться, о каком человеке рассказывают эти пьесы. Постараться представить себе этих людей	П.Чайковский «Колыбельная в бурю»; Р.Паулс «Колыбельная»; А.Гречанинов «Маленький попрошайка»; О.Ананьева «Плакса», «Весельчак»; Л.Моцарт «Менуэт»; И.Ханникайнен «Менуэт бабушки»
	Пение	Формировать умение детей петь легким звуком, своевременно начинать и заканчивать песню. Содействовать проявлению самостоятельности и творческому исполнению песен разного характера.	Е.Ботяров «Кто мне песенку споет?»; Л.Абелян «Песня про бабушку»
	Музыкально — ритмические движения • упражнения • пляски • игры • творчество	учить детей красиво и правильно исполнять элементы народной пляски: кружение, выставление ног на пятку, приседание. Учить детей свободно ориентироваться в игровой ситуации. Побуждать детей придумывать простейшие танцевальные движения	Английская народная мелодия. «Полли»; французская народная мелодия. «Упражнение с хлопками»; А.Миллер «Пьеса»; А.Витлин «Давай дружить»; А.Гречанинов «Маленький попрошайка»; русская народная мелодия, «По улице мостовой
Игра на детских музыкальных инструментах		Воспроизвести равномерный ритм на колокольчиках. На треугольниках выделить первую долю такта	Л.Моцарт «Менуэт»
Самостоятельная деятельность		Совершенствовать ритмический слух детей.	
Праздники и развлечения		Содействовать устойчивому интересу к	23 февраля

	совместным праздникам.	
--	------------------------	--

**Март - апрель.**

**«Кто с нами рядом живет»**

Формы организации и виды музыкальной деятельности		Программные задачи	Музыкальный репертуар
Н О Д	Слушание музыки	Обратить внимание детей на звукоизобразительность музыки, передающей «кудахтанье» курицы, крик осла, равномерный цокот копыт, звяканье колокольчика. Сравнить различные тембровые краски.	Ж.Рамо «Курица»; Ж.Ибер «Маленький беленький ослик»; Р.Констан «Ослик»; Г.Левдокимов «Козленок»
	Пение	Учить детей узнавать знакомые песни. Петь легко непринужденно, в умеренном темпе, точно соблюдая ритмический рисунок, четко проговаривая слова. Приучать к сольному и подгрупповому пению.	Р.Лещинская «Лошадки»; А.Петров «Кискино горе»; М.Иорданский «Кошка за мышкой»; Т.Назарова-Метнер «Корова и теленок»
	Музыкально — ритмические движения • упражнения • пляски • игры • творчество	Продолжать развивать умение самостоятельно менять движения в соответствии с двух, трехчастной формой музыки. Совершенствовать умение детей выполнять движения с предметами легко, ритмично. Самостоятельно начинать и заканчивать танец. Учить детей переходить от плясовых движений к ходьбе, находить пару	Р.Констан «Ослик»; Г.Левдокимов «Козленок»; В.Витлина «Игра в домики»; В.Агафонников «Вся мохнатенька»; «Веселись, детвора» эстонская народная песня; Т.Назарова-Метнер «Спляшем»
Игра на детских музыкальных инструментах		Формировать элементарные навыки игры на металлофоне, исполнять более сложный ритмический рисунок.	Р.Констан «Ослик»
Самостоятельная деятельность		Побуждать детей играть по правилам	



Праздники и развлечения	Привлечь внимание детей, воспитывать добрые чувства.	«Семицветик»
-------------------------	--	--------------

**«Приди, весна»**

Формы организации и виды музыкальной деятельности		Программные задачи	Музыкальный репертуар
Н О Д	Слушание музыки	Услышать ласковое, трепетное настроение музыки и трели жаворонка. Проникнуться светлым весенним настроением музыки. Услышать 3-х частную форму. Услышать в музыке нежность и доброту	М.Глинка «Жаворонок»; П.Чайковский «Песнь жаворонка»; М.Иорданский «Подснежник»; Ю.Наймушин «Солнышко»; Р.Паулс «Выйди, солнышко»
	Пение	Обучать детей выразительному пению, формировать умение брать дыхание между музыкальными фразами и перед началом пения. Учить петь с музыкальным сопровождением и без него.	И.Пономарева «Это наше мнение», «Солнышко»; В.Кикта «Солнышко»
	Музыкально — ритмические движения • упражнения • пляски • игры • творчество	самостоятельно менять движения со сменой музыкальных частей, развивать чувство партнерства. Побуждать детей выразительно передавать игровые образы, совершенствовать танцевальные движения: полуприседание, кружение. Учить инсценировать песни. Побуждать детей образно исполнять игровые упражнения, используя мимику и пантомиму	В.Дьяченко «Шествие»; Ю.Наймушин «Солнышко»; Н.Сушева «Песня весеннего дождя», «Медведь», «Волк»; «Перед весной» р.н.п.; Ю.Слонов «Дудочка- дуда»; Ю.Слонов «Хоровод»
Игра на детских музыкальных инструментах			
Самостоятельная деятельность		Совершенствовать ритмический слух детей.	

Праздники и развлечения		
-------------------------	--	--

**Май.**

**«Как рождается музыка и какой она бывает»**

Формы организации и виды музыкальной деятельности		Программные задачи	Музыкальный репертуар
Н О Д	Слушание музыки	Рассказать детям о композиторе С.Прокофьеве, о муз сказке «Петя и волк». Услышать особенности музыкальной сказки, отметить, что главные роли в ней исполняют музыкальные инструменты. Сравнить контрастные фрагменты сказки.	С.Прокофьев «Петя и волк»
	Пение		
	Музыкально - ритмические движения <ul style="list-style-type: none"> <li>• упражнения</li> <li>• пляски</li> <li>• игры</li> <li>• творчество</li> </ul>		
Игра на детских музыкальных инструментах		Воспроизвести ритмический рисунок музыкального отрывка	«Петя и волк» «Тема Пети» С.Прокофьев
Самостоятельная деятельность		Совершенствовать ритмический слух детей.	
Праздники и развлечения		Вызвать интерес к выступлению старших дошкольников.	

## Содержание педагогической работы по освоению образовательной области «Музыка» для детей 5-6 лет.

### \* Возрастные особенности детей 5-6 лет

В старшем дошкольном возрасте у детей происходит созревание такого важного качества, как произвольность психических процессов (внимания, памяти, мышления), что является важной предпосылкой для более углубленного музыкального воспитания.

Ребенок 5-6 лет отличается большой самостоятельностью, стремлением к самовыражению в различных видах художественно-творческой деятельности, у него ярко выражена потребность в общении со сверстниками. К этому возрасту у детей развивается ловкость, точность, координация движений, что в значительной степени расширяет их исполнительские возможности в ритмике. Значительно возрастает активность детей, они очень энергичны, подвижны, эмоциональны. У детей шестого года жизни более совершенна речь: расширяется активный и пассивный словарь. Улучшается звукопроизношение, грамматический строй речи, голос становится звонким и сильным. Эти особенности дают возможность дальнейшего развития певческой деятельности, использования более разнообразного и сложного музыкального репертуара.

Однако все перечисленные особенности проявляются индивидуально, и в целом дети шестого года жизни ещё требуют бережного и внимательного отношения: они быстро утомляются, устают от монотонности. Эти возрастные особенности необходимо учитывать при планировании и организации музыкальных образовательных ситуаций.

### Структура и формы работы по реализации основных задач по видам музыкальной деятельности детей 5-6 лет

#### *Раздел «СЛУШАНИЕ»*

#### **Задачи:**

- ознакомление с музыкальными произведениями, их запоминание, накопление музыкальных впечатлений;
- развитие музыкальных способностей и навыков культурного слушания музыки;
- развитие способности различать характер песен, инструментальных пьес, средств их выразительности; формирование музыкального вкуса;
- развитие динамического, ритмического слуха, музыкальной памяти;
- помощь в восприятии связи музыкального искусства с окружающим миром;
- развивать систему музыкальных способностей, мышление, воображение;
- воспитание эмоциональной отзывчивости на музыку;
- побуждение детей к вербальному выражению эмоций от прослушанного произведения;
- развитие музыкально-сенсорного слуха детей;
- расширение кругозора детей через знакомство с музыкальной культурой;
- обучение взаимосвязи эмоционального и интеллектуального компонентов восприятия.

**Формы работы**

Совместная деятельность взрослого и детей, направленная на становление первичной ценностной ориентации и социализации, виды деятельности и культурные практики в соответствии с образовательными областями			
<b>Образовательная деятельность в режимных моментах</b>	<b>Групповая Подгрупповая</b>	<b>Самостоятельная деятельность детей</b>	<b>Совместная деятельность с семьей</b>

**Формы организации детей**

Индивидуальные Подгрупповые	Групповые Подгрупповые Индивидуальные	Индивидуальные Подгрупповые	Групповые Подгрупповые Индивидуальные
<ul style="list-style-type: none"> <li>Использование музыки:               <ul style="list-style-type: none"> <li>- на утренней гимнастике и в непосредственной образовательной деятельности (область «Физическая культура»);</li> <li>- в непосредственной образовательной деятельности (область «Музыка»);</li> <li>- во время умывания;</li> <li>- в другой непосредственной образовательной деятельности (области «Познание», «Чтение художественной литературы», и др.);</li> <li>- во время прогулки (в теплое время);</li> </ul> </li> </ul>	<ul style="list-style-type: none"> <li>Использование музыки:               <ul style="list-style-type: none"> <li>- в непосредственной образовательной деятельности;                   <ul style="list-style-type: none"> <li>- на праздниках, развлечениях;</li> </ul> </li> <li>Музыка в повседневной жизни:                   <ul style="list-style-type: none"> <li>- в непосредственной образовательной деятельности (в различных образовательных областях);</li> <li>- в театрализованной деятельности;</li> <li>- при слушании музыкальных сказок;</li> <li>- просмотр мультфильмов, фрагментов детских музыкальных фильмов;</li> </ul> </li> </ul> </li> </ul>	<ul style="list-style-type: none"> <li>Создание условий для самостоятельной музыкальной деятельности в группе: подбор музыкальных инструментов (озвученных и неозвученных), музыкальных игрушек, театральных кукол, атрибутов, элементов костюмов для театрализованной деятельности.</li> <li>Игры в «праздники», «концерт», «оркестр»,</li> </ul>	<ul style="list-style-type: none"> <li>Консультации для родителей</li> <li>Родительские собрания</li> <li>Индивидуальные беседы</li> <li>Совместные праздники, развлечения в ДОУ (включение родителей в праздники и подготовку к ним)</li> <li>Театрализованная деятельность (совместные выступления детей и родителей, совместные театрализованные представления, оркестр);</li> <li>Открытые просмотры непосредственной образовательной деятельности;</li> <li>Создание наглядно-педагогической пропаганды для родителей (стенды, папки или ширмы-передвижки);</li> </ul>

<ul style="list-style-type: none"> <li>- в сюжетно-ролевых играх;</li> <li>- перед дневным сном;</li> <li>- при пробуждении;</li> <li>- на праздниках и развлечениях</li> </ul>	<ul style="list-style-type: none"> <li>- при рассматривании картинок, иллюстраций в детских книгах, репродукций, предметов окружающей действительности;</li> <li>- при рассматривании портретов композиторов.</li> </ul>	<p style="text-align: center;">«музыкальные занятия»</p>	<ul style="list-style-type: none"> <li>• Оказание помощи родителям по созданию предметно-музыкальной среды в семье;</li> <li>• Прослушивание аудиозаписей с просмотром соответствующих иллюстраций, репродукций картин, портретов композиторов</li> </ul>
---	--	--	---

## Пение

### Задачи

- формирование у детей певческих умений и навыков;
- обучение детей исполнению песен на занятиях и в быту, с помощью воспитателя и самостоятельно, с сопровождением и без сопровождения инструмента;
- развитие музыкального слуха, т.е. различение интонационно точного и неточного пения, звуков по высоте, длительности, слушание себя при пении и исправление своих ошибок;
- обучение диафрагмальному дыханию;
- совершенствование голосового аппарата детей;
- закрепление навыков естественного звукообразования;
- обучение пению с жестами.
- учить петь под фонограмму минус

**Формы работы**

Совместная деятельность взрослого и детей, направленная на становление первичной ценностной ориентации и социализации, виды деятельности и культурные практики в соответствии с образовательными областями			
<b>Образовательная деятельность в режимных моментах</b>	<b>Групповая Подгрупповая</b>	<b>Поддержка детской индивидуальности</b>	<b>Совместная деятельность с семьей</b>

**Формы организации детей**

Индивидуальные Подгрупповые	Групповые Подгрупповые Индивидуальные	Индивидуальные Подгрупповые	Групповые Подгрупповые Индивидуальные
<ul style="list-style-type: none"> <li>Использование пения: - в непосредственной образовательной деятельности (область «Музыка»); - в другой непосредственной образовательной деятельности (области «Познание», «Чтение художественной литературы», и др.); - во время прогулки (в теплое время); - в сюжетно-ролевых играх;</li> </ul>	<ul style="list-style-type: none"> <li>Непосредственная образовательная деятельность;</li> <li>Праздники, развлечения;</li> <li>Музыка в повседневной жизни: -театрализованная деятельность; -пение знакомых песен во время игр, прогулок в теплую погоду; - пение знакомых песен при рассматривании иллюстраций в детских книгах, репродукций, предметов окружающей</li> </ul>	<ul style="list-style-type: none"> <li>Создание условий для самостоятельной музыкальной деятельности в группе: подбор музыкальных инструментов, иллюстраций знакомых песен, музыкальных игрушек, макетов инструментов, театральных кукол, атрибутов для театрализации, элементов костюмов различных персонажей. Портреты композиторов. ТСО;</li> <li>Создание для детей игровых творческих ситуаций (сюжетно-ролевая игра), способствующих сочинению мелодий разного характера (ласковая колыбельная, задорный или бодрый марш, плавный вальс, веселая плясовая);</li> </ul>	<ul style="list-style-type: none"> <li>Совместные праздники, развлечения в ДОУ;</li> <li>Театрализованная деятельность (совместные выступления детей и родителей, совместные театрализованные представления, шумовой оркестр);</li> <li>Открытые просмотры непосредственной образовательной деятельности;</li> <li>Создание наглядно-педагогической пропаганды для родителей (стенды, папки или ширмы-передвижки);</li> <li>Создание музея любимого композитора;</li> <li>Оказание помощи родителям по созданию предметно-музыкальной среды в семье;</li> </ul>

<p>-в театрализованной деятельности; - на праздниках и развлечениях</p>	<p>действительности</p>	<ul style="list-style-type: none"> <li>• Игры в «кукольный театр», «спектакль» с импровизацией;</li> <li>• Музыкально-дидактические игры;</li> <li>• Пение знакомых песен при рассматривании иллюстраций в детских книгах, репродукций, портретов композиторов, предметов окружающей действительности</li> </ul>	<ul style="list-style-type: none"> <li>• Совместное пение знакомых песен при рассматривании иллюстраций, репродукций, портретов композиторов, предметов окружающей действительности;</li> <li>• Создание совместных песенников</li> </ul>
---	-------------------------	--	---

### Музыкально- ритмическая деятельность

#### Задачи:

- развитие музыкального восприятия, музыкально-ритмического чувства и в связи с этим ритмичности движений;
- обучение детей согласованию движений с характером музыкального произведения, наиболее яркими средствами музыкальной выразительности, развитие пространственных и временных ориентировок;
- обучение детей музыкально-ритмическим умениям и навыкам через игры, пляски и упражнения;
- развитие художественно-творческих способностей;
- развитие музыкально-сенсорных способностей детей;
- содействие эмоциональному восприятию музыки через музыкально-ритмическую деятельность;
- обучение реакциям на смену двух и трёхчастной формы, динамики, регистра;
- расширение навыков выразительного движения;
- развитие внимания, двигательной реакции

#### Формы работы

<p>Совместная деятельность взрослого и детей, направленная на становление первичной ценностной ориентации и социализации, виды деятельности и культурные практики в соответствии с образовательными областями</p>			
---	--	--	--

Образовательная деятельность в режимных моментах	Групповая Подгрупповая	Поддержка детской индивидуальности	Совместная деятельность с семьей
--	---------------------------	------------------------------------	----------------------------------

Формы организации детей			
Индивидуальные Подгрупповые	Групповые Подгрупповые Индивидуальные	Индивидуальные Подгрупповые	Групповые Подгрупповые Индивидуальные
<ul style="list-style-type: none"> <li>• Использование музыкально-ритмических движений:</li> <li>- на утренней гимнастике и в непосредственной образовательной деятельности (область «Физическая культура»);</li> <li>- в непосредственной образовательной деятельности (область «Музыка»);</li> <li>- в другой непосредственной образовательной деятельности;</li> <li>- во время прогулки;</li> <li>- в сюжетно-ролевых играх;</li> <li>- на праздниках и развлечениях</li> </ul>	<ul style="list-style-type: none"> <li>• Непосредственная образовательная деятельность</li> <li>• Праздники, развлечения</li> <li>• Музыка в повседневной жизни:</li> </ul> <p>-театрализованная деятельность;</p> <p>-музыкальные игры, хороводы с пением;</p> <p>-инсценирование песен;</p> <p>-формирование танцевального творчества;</p> <p>-импровизация образов сказочных животных и птиц;</p> <p>- празднование дней рождения</p>	<ul style="list-style-type: none"> <li>• Создание условий для самостоятельной музыкальной деятельности в группе:</li> </ul> <p>-подбор музыкальных инструментов, музыкальных игрушек, макетов инструментов, хорошо иллюстрированных «нотных тетрадей по песенному репертуару», атрибутов для музыкально-игровых упражнений,</p> <p>-подбор элементов костюмов различных персонажей для инсценирования песен, музыкальных игр и постановок небольших музыкальных спектаклей. Портреты композиторов. ТСО</p> <ul style="list-style-type: none"> <li>• Создание для детей игровых творческих ситуаций (сюжетно-ролевая игра), способствующих импровизации движений разных персонажей под музыку соответствующего характера</li> <li>• Придумывание простейших</li> </ul>	<ul style="list-style-type: none"> <li>• Совместные праздники, развлечения в ДООУ (включение родителей в праздники и подготовку к ним)</li> <li>• Театрализованная деятельность (концерты родителей для детей, совместные выступления детей и родителей, совместные театрализованные представления, шумовой оркестр)</li> <li>• Открытые просмотры непосредственной образовательной деятельности</li> <li>• Создание наглядно-педагогической пропаганды для родителей (стенды, папки или ширмы-передвижки)</li> <li>• Создание музея любимого композитора</li> <li>• Оказание помощи родителям по созданию предметно-музыкальной среды в семье</li> <li>• Создание фонотеки, видеотеки с любимыми танцами детей</li> </ul>



		танцевальных движений <ul style="list-style-type: none"> <li>• Инсценирование содержания песен, хороводов</li> <li>• Составление композиций танца</li> </ul>	
--	--	--	--

**Раздел: «ИГРА НА ДЕТСКИХ МУЗЫКАЛЬНЫХ ИНСТРУМЕНТАХ»**

**Задачи:**

- совершенствование эстетического восприятия и чувства ребенка;
- становление и развитие волевых качеств: выдержка, настойчивость, целеустремленность, усидчивость;
- развитие сосредоточенности, памяти, фантазии, творческих способностей, музыкального вкуса;
- знакомство с детскими музыкальными инструментами и обучение детей игре на них;
- развитие координации музыкального мышления и двигательных функций организма;
- работа над ритмическим слухом;
- развитие мелкой моторики;
- совершенствование музыкальной памяти.

**Формы работы**

Совместная деятельность взрослого и детей, направленная на становление первичной ценностной ориентации и социализации, виды деятельности и культурные практики в соответствии с образовательными областями			
<b>Образовательная деятельность в режимных моментах</b>	<b>Групповая Подгрупповая</b>	<b>Поддержка детской индивидуальности</b>	<b>Совместная деятельность с семьей</b>

<b>Формы организации детей</b>			
Индивидуальные	Групповые	Индивидуальные	Групповые

Подгрупповые	Подгрупповые Индивидуальные	Подгрупповые	Подгрупповые Индивидуальные
<p>Использование детских музыкальных инструментов:</p> <ul style="list-style-type: none"> <li>- в непосредственной образовательной деятельности (область «Музыка»);</li> <li>- в другой непосредственной образовательной деятельности;</li> <li>- во время прогулки;</li> <li>- в сюжетно-ролевых играх;</li> <li>- на праздниках и развлечениях</li> </ul>	<ul style="list-style-type: none"> <li>• Непосредственная образовательная деятельность</li> <li>• Праздники, развлечения</li> <li>• Музыка в повседневной жизни:</li> </ul> <p>-театрализованная деятельность;</p> <p>-игры с элементами аккомпанемента;</p> <p>- празднование дней рождения</p>	<ul style="list-style-type: none"> <li>• Создание условий для самостоятельной музыкальной деятельности в группе: подбор музыкальных инструментов, музыкальных игрушек, макетов инструментов, театральных кукол, атрибутов и элементов костюмов для театрализации. Портреты композиторов. ТСО</li> <li>• Создание для детей игровых творческих ситуаций (сюжетно-ролевая игра), способствующих импровизации в музицировании</li> <li>• Музыкально-дидактические игры</li> <li>• Игры-драматизации</li> <li>• Аккомпанемент в пении, танце и др.</li> <li>• Детский ансамбль, оркестр.</li> <li>• Игра в «концерт», «музыкальные занятия»</li> </ul>	<ul style="list-style-type: none"> <li>• Совместные праздники, развлечения в ДООУ (включение родителей в праздники и подготовку к ним)</li> <li>• Театрализованная деятельность (совместные выступления детей и родителей, совместные театрализованные представления, шумовой оркестр)</li> <li>• Открытые просмотры непосредственной образовательной деятельности</li> <li>• Создание наглядно-педагогической пропаганды для родителей (стенды, папки или ширмы-передвижки)</li> <li>• Создание музея любимого композитора</li> <li>• Оказание помощи родителям по созданию предметно-музыкальной среды в семье</li> <li>• Совместный ансамбль, оркестр</li> </ul>

*Раздел: «ТВОРЧЕСТВО (песенное, музыкально-игровое, танцевальное.Импровизация на детских музыкальных инструментах)»*

**Задачи:**

- развитие способности творческого воображения при восприятии музыки;
- способствование активизации фантазии ребенка, стремлению к достижению самостоятельно поставленной задачи, к поискам форм для воплощения своего замысла;
- развитие способности к песенному, музыкально-игровому, танцевальному творчеству;
- формирование устойчивого интереса к импровизации;
- развитие эмоциональности детей.

**Формы работы**

Совместная деятельность взрослого и детей, направленная на становление первичной ценностной ориентации и социализации, виды деятельности и культурные практики в соответствии с образовательными областями			
<b>Образовательная деятельность в режимных моментах</b>	<b>Групповая Подгрупповая</b>	<b>Поддержка детской индивидуальности</b>	<b>Совместная деятельность с семьей</b>

**Формы организации детей**

Индивидуальные Подгрупповые	Групповые Подгрупповые Индивидуальные	Индивидуальные Подгрупповые	Групповые Подгрупповые Индивидуальные
<ul style="list-style-type: none"> <li>• В непосредственной образовательной</li> </ul>	<ul style="list-style-type: none"> <li>• Непосредственная образовательная деятельность</li> </ul>	<ul style="list-style-type: none"> <li>• Создание условий для самостоятельной музыкальной деятельности в группе: подбор</li> </ul>	<ul style="list-style-type: none"> <li>• Совместные праздники, развлечения в ДОУ (включение родителей в</li> </ul>

<p>деятельности (область «Музыка»);</p> <ul style="list-style-type: none"> <li>• В другой непосредственной образовательной деятельности;</li> <li>• Во время прогулки;</li> <li>• В сюжетно-ролевых играх;</li> <li>• На праздниках и развлечениях</li> </ul>	<ul style="list-style-type: none"> <li>• Праздники, развлечения</li> <li>• В повседневной жизни:</li> </ul> <p>-театрализованная деятельность;</p> <p>-игры;</p> <p>- празднование дней рождения</p>	<p>музыкальных инструментов, музыкальных игрушек, макетов инструментов, театральных кукол, атрибутов и элементов костюмов для театрализации. Портреты композиторов. ТСО</p> <ul style="list-style-type: none"> <li>• Создание для детей игровых творческих ситуаций (сюжетно-ролевая игра), способствующих импровизации в пении, движении, музицировании</li> <li>• Придумывание мелодий на заданные и собственные слова</li> <li>• Придумывание простейших танцевальных движений</li> <li>• Инсценирование содержания песен, хороводов</li> <li>• Составление композиций танца</li> <li>• Импровизация на инструментах</li> <li>• Музыкально-дидактические игры</li> <li>• Игры-драматизации</li> <li>• Аккомпанемент в пении, танце и др.</li> <li>• Детский ансамбль, оркестр</li> <li>• Игра в «концерт», «музыкальные занятия»</li> </ul>	<p>праздники и подготовку к ним)</p> <ul style="list-style-type: none"> <li>• Театрализованная деятельность (концерты родителей для детей, совместные выступления детей и родителей, совместные театрализованные представления, шумовой оркестр)</li> <li>• Открытые просмотры непосредственной образовательной деятельности</li> <li>• Создание наглядно-педагогической пропаганды для родителей (стенды, папки или ширмы-передвижки)</li> <li>• Оказание помощи родителям по созданию предметно-музыкальной среды в семье</li> </ul>
---	--	--	--

**Сентябрь - октябрь. «Осенние контрасты»**

Формы организации и виды музыкальной деятельности		Программные задачи	Музыкальный репертуар
Н О Д	Слушание музыки	Формировать музыкальную культуру на основе знакомства с произведениями классической музыки. Учить различать песенный, танцевальный характер музыкальных произведений.	Л.Дакен «Кукушка»; Ф.Куперен «Кукушка»; П.Чайковский «Осенняя песня»; П.Чайковский «Соловушка»; Р.Шуман «Веселый крестьянин»
	Пение	Формировать певческие навыки: петь легким звуком, в диапазоне ре1- до2, брать дыхание пере началом пения и между музыкальными фразами. Учить инсценировать песню. Формировать умение сочинять мелодии разного характера.	«Хоровод подружек» Т.Попатенко; «По грибы» В.Оловников; «Осень» В.Иванникова; «Чудо- крыша» Т.Назаровой- Метнер»; «Песенка лошадки»
	Музыкально — ритмические движения • упражнения • пляски • игры • творчество	развивать чувство ритма, умение передавать в движении характер музыки. Свободно ориентироваться в пространстве. Познакомить с движениями хора, менять движения по музыкальным фразам.развивать внимание, двигательную реакцию. Учить импровизировать движения разных персонажей.	Л.Бетховен «Весело- грустно», «Лендлер»; К.Вебер «Рондо»; С.Майкапар «Россинки»; И.Гурник «Веселые ладошки»; Н.Сушева «Песенка осеннего дождя»; А.Холминов «Дождик»;
Игра на детских музыкальных инструментах		Учить детей исполнять простейшие песенки на детских музыкальных инструментах (коробка, треугольник).	А.Холминов «Дождик»
Самостоятельная деятельность		Побуждать детей заниматься музыкальной, театрализованной деятельностью.	Фланелеграф, лесенка, пальчиковый театр, металлофон.
Праздники и развлечения		Стимулировать совместную музыкально- игровую деятельность, развивать эмоциональную отзывчивость.	«Здравствуй, детский сад!»

**«Мир игрушек»**

Формы организации и виды музыкальной деятельности		Программные задачи	Музыкальный репертуар
Н О Д	Слушание музыки	Учить детей слушать и обсуждать прослушанную музыку разного характера: печальную, радостную, полетную и др. Способствовать развитию фантазии: передавать свои мысли и чувства в рисунке, в движении. Развивать тембровый слух детей.	П.Чайковский «Марш деревянных солдатиков», «Болельщик», «Новая кукла»; В.Гаврилин «Шествие солдатиков»
	Пение	Совершенствовать певческий голос вокально-слуховую координацию. Закреплять практические навыки выразительного исполнения песен, обращать внимание на артикуляцию.	«Уронили мишку», «Идет бычок», «Наша Таня» Э.Елисеева- Шмидт
	Музыкально — ритмические движения • упражнения • пляски • игры • творчество	Совершенствовать движение галопа, учить детей правильно выполнять хороводный и топающий шаг. Учить танцевать в красивом, ровном кругу хоровод.	П.Чайковский «Марш деревянных солдатиков»; Р.Шуман «Смелый наездник»; Д.Кабалевский «Маленький жонглер»; Л.Книппер «Полюшко-поле»; Польская народная мелодия; Немецкая народная мелодия; М.Красев «Игра в мяч»
Игра на детских музыкальных инструментах		Учить детей играть в ансамбле	В.Гаврилин «Шествие солдатиков»; А.Лепин «Лошадка»
Самостоятельная деятельность		Совершенствовать умение детей различать короткие и длинные звуки.	
Праздники и развлечения			

Ноябрь-декабрь. «Шутка в музыке»

Формы организации и виды музыкальной деятельности		Программные задачи	Музыкальный репертуар
Н О Д	Слушание музыки	Учить детей различать жанры музыкальных произведений. Воспринимать бодрый характер, четкий ритм, выразительные акценты, настроение, динамику. Развивать ритмический слух, звуковысотный	И.С.Бах «Шутка»; В.Моцарт «Музыкальная шкатулка»; Д.Россини «Кошачий дуэт»; Р.Щедрин «Юмореска»; С.Прокофьев «Марш»
	Пение	Передавать радостное настроение песни. Различать форму: вступление, запев, припев, заключение, проигрыш. Учить петь умеренно громко, тихо.	«Песенка про плим» Ю.Тугаринова; «Из чего же, из чего же» Ю.Чичков
	Музыкально — ритмические движения • упражнения • пляски • игры • творчество	выразительно исполнять танцевальные движения: полуприседание с поворотом, «ковырялочка», притопы. Развивать творческие способности детей: учить составлять танцевальные композиции.	Л.Бетховен «Два экзотеса»; Ф.Гендель «Шаолсть»; С.Прокофьев «Марш»; А.Мынов «Приятная прогулка»; Ф.Надененко «В темпе марша»; В.Селиванов «Шуточка»; Е.Тиличеева «Бег»; А.Жилинский «Латышская народная полька»
Игра на детских музыкальных инструментах		Учить детей играть на детских инструментах по одному и в ансамбле	И.С.Бах «Шутка»; В.Селиванов «Шуточка»
Самостоятельная деятельность		Совершенствовать тембровый слух детей.	
Праздники и развлечения			

## «Скоро Новый Год!»

Формы организации и виды музыкальной деятельности		Программные задачи	Музыкальный репертуар
Н О Д	Слушание музыки	Учить детей слушать и обсуждать прослушанную музыку разного характера: печальную, радостную, полетную и др. Способствовать развитию фантазии: передавать свои мысли и чувства в рисунке, в движении. Развивать тембровый слух детей.	П.Чайковский «Марш», «Вальс снежных комьев», «Русский танец», «Вальс цветов»; В.Шаинский «Снежинки»
	Пение	Передавать радостное настроение песни. Различать форму: вступление, запев, припев, заключение, проигрыш. Учить петь умеренно громко, тихо.	«Елочка» Л.Бекман»; «Если снег идет» В.Семенова»; «До свиданья» Е.Жарковского
	Музыкально — ритмические движения • упражнения • пляски • игры • творчество	выразительно исполнять танцевальные движения: полуприседание с поворотом, «ковырялочка», притопы. Развивать творческие способности детей: учить составлять танцевальные композиции.	Л.Бетховен «Два экоссеса»; П.Чайковский «Марш», «Вальс снежных комьев», «Русский танец», «Вальс цветов»
Игра на детских музыкальных инструментах		Учить детей импровизировать мелодии по одному и в ансамбле.играть слаженно, начиная игру после музыкального вступления	М.Шмитц «Марш гномиков
Самостоятельная деятельность		Совершенствовать звуковысотный слух детей.	
Праздники и развлечения		Создать радостную праздничную атмосферу. Вызвать желание принимать	«В гостях у



	активное участие в утреннике.	Метелицы»
--	-------------------------------	-----------

**Январь-февраль.**

**«Веселая зима»**

Формы организации и виды музыкальной деятельности		Программные задачи	Музыкальный репертуар
Н О Д	Слушание музыки	Учить различать средства музыкальной выразительности (как рассказывает музыка). Побуждать детей эмоционально воспринимать музыкальное произведение. Развивать звуковысотный слух детей	А.Вивальди «Зима»; В.Кикта «Новогодняя сказка»; русская народная песня: «А мы масленицу дождаем», «Прощай масленица»
	Пение	Петь без напряжения, легким, плавным звуком, в сопровождении музыкального инструмента и без сопровождения. Учить детей инсценировать песню, петь с солистами.	«Снежная баба» И.Кишко; «Блины» русская народная песня
	Музыкально — ритмические движения • упражнения • пляски • игры • творчество	Учить детей отмечать сильную долю такта в движении, менять движения в соответствии с музыкальной фразой. Формировать умение двигаться приставным шагом в сторону, вперед, назад. Совершенствовать умение детей самостоятельно начинать движение после музыкального вступления, согласовывать движения с движениями партнера. Учить детей свободно ориентироваться в пространстве.	К.Лонгшамп-Друшкевичова «На коньках»; Ф.Пуленк «Стоккато»; А.Ферро «Маленькая тарантелла»; А.Александров «Когда я был маленьким»; Д.Кобалевский «Рондо-токката»; Н.Вересокина «Танец белочек и зайчат»

Игра на детских музыкальных инструментах	Учить детей играть на детских инструментах по одному и в ансамбле	А.Александров «Когда я был маленьким»
Самостоятельная деятельность	Совершенствовать тембровый слух детей.	
Праздники и развлечения		

### «Милосердие»

Формы организации и виды музыкальной деятельности		Программные задачи	Музыкальный репертуар
Н О Д	Слушание музыки	Главная задача при прослушивании произведений — пробудить в детях сострадание, жалость, умение сопереживать чужому горю.	Л.Бетховен «Сурок»; Ф.Шуберт «Шарманщик»
	Пение	Передавать в пении грустный характер, петь мягко, легко.	«Уронили мишку» Э.Елисеева-Шмидт
	Музыкально - ритмические движения • упражнения • пляски • игры • творчество	Услышать и сравнить грусть одной пьесы и задорное веселье другой. Выразить в пантомимических движениях и мимике глубокую обиду и желание успокоить, утешить, развеселить.	М.Степаненко «Обидели»
Игра на детских музыкальных инструментах			
Самостоятельная деятельность		Побуждать детей самостоятельно играть, соблюдая правила игры	
Праздники и развлечения			

--	--	--

**«Какими мы бываем»**

Формы организации и виды музыкальной деятельности		Программные задачи	Музыкальный репертуар
Н О Д	Слушание музыки	Дать детям представление о развитии образа в музыке. Учить детей различать жанры музыкальных произведений (марш, песня, танец). Побуждать детей выражать свои мысли, чувства в рисунках, движениях. Развивать динамический слух детей.	В.Гаврилин «Мальчик гуляет, мальчик зевает», «Каприччио»; Г.Свиридов «Попрыгунья», «Упрямец»; С.Сломинский «Ябедник»; Д.Тюрк «Добродушный»
	Пение	Учить детей исполнять песню лирического характера напевно, чисто интонируя мелодию, отчетливо произнося слова	«У Катеньки- резвушки» Ц.Кюи; «Я умница-разумница» Ц.Кюи; «Подарок маме» Е.Ботярова; «Мама» Л.Бакалова
	Музыкально — ритмические движения • упражнения • пляски • игры • творчество	Учить различать части, фразы музыкальных произведений, передавать их характерные особенности в движениях. Инсценировать песню не подражая друг другу.	В.Гаврилин «Мальчик гуляет, мальчик зевает», «Каприччио»; Г.Свиридов «Попрыгунья», «Упрямец»; Э.Сигмейстер «Ну- ка, встряхнись»; В.Витлин «Игра с воздушными шарами»; А.Александров «Просьба»
Игра на детских музыкальных инструментах		Учить детей играть на двух пластинах металлофона.	В.Моцарт «Менуэт»; А.Жилинский «Детская полька»
Самостоятельная деятельность		Побуждать детей самостоятельно играть, соблюдая правила игры	

Праздники и развлечения		
-------------------------	--	--

**Март-апрель. «Кто с нами рядом живет»**

Формы организации и виды музыкальной деятельности		Программные задачи	Музыкальный репертуар
Н О Д	Слушание музыки	Учить детей слышать изобразительные моменты в музыке, соответствующие названию пьесы.	Д.Россини «Кошачий дуэт»; А.Холминов «Капризный воробей»; Е.Поплянова «Черепаша Рура», «Песенка про двух утят»
	Пение	Учить детей исполнять песню лирического характера напевно, чисто интонируя мелодию, отчетливо произнося слова	«Котята» к.н.п.; «Песенка котят», «Колыбельная песенка»; «Хоровод»Е.Тиличеева; «Коровушка» русская народная песня
	Музыкально - ритмические движения • упражнения • пляски • игры • творчество	Учить детей отмечать сильную долю такта в движении, менять движения в соответствии с музыкальной фразой. Формировать умение двигаться приставным шагом в сторону, вперед, назад.	Т.Ломова «Прогулка»; Н.Любарский «Игра»; М.Дюбуа «Киска»; А.Жилинский «Мышки»; А.Холминов «Капризный воробей»; Е.Тиличеева «Котята-поворота»
Игра на детских музыкальных инструментах		Учить детей играть на детских инструментах по одному и в ансамбле	И.Стрибогт «Вальс петушков»
Самостоятельная деятельность		Совершенствовать тембровый слух детей.	

Праздники и развлечения	Способствовать развитию эстетического вкуса, умения ценить произведения искусства.	«При солнышке — тепло, а при матушке - добро»
-------------------------	--	---

«Приди, весна»

Формы организации и виды музыкальной деятельности		Программные задачи	Музыкальный репертуар
Н О Д	Слушание музыки	Учить различать средства музыкальной выразительности (как рассказывает музыка). Побуждать детей эмоционально воспринимать лирическую мелодию в ритме вальса. Развивать звуковысотный слух детей.	И.Бах «Весенняя песня»; В.Моцарт «Весенняя»; П.Чайковский «Подснежник», «Песня жаворонка»; С.Бармотин «Любимый месяц май»
	Пение	Учить детей петь легко, весело, четко произносить слова, различать музыкальное вступление, запев, припев.	«Кукушка» эстонская народная песня.; «Три кота» Т.Назаровой-Метнер; русская народная песня. «Кулик-весна», «Жавората-жавората», «Жаворонушки»
	Музыкально-ритмические движения <ul style="list-style-type: none"> <li>• упражнения</li> <li>• пляски</li> <li>• игры</li> <li>• творчество</li> </ul>	Развивать чувство ритма: звенеть бубном несложный ритмический рисунок, затем маршировать под музыку. Начинать и заканчивать движение с началом и окончанием музыки.	Е.Гедике «Маленькое рондо»; Л.Шитте Этюд №4; А.Витлин «Цветок»; М.Шмидт «Солнечный день»; С.Майкапар «Этюд»; А.Александров «Кума»
Игра на детских музыкальных инструментах		Совершенствовать игру на металлофоне в ансамбле.	М.Шмитц «Солнечный день»; «Кукушка» эстонская народная песня

Самостоятельная деятельность	Закреплять умение детей различать звуки по высоте.	
Праздники и развлечения		

**Май. «Сказка в музыке»**

Формы организации и виды музыкальной деятельности		Программные задачи	Музыкальный репертуар
Н О Д	Слушание музыки	Определить настроение пьес и подумать кто может быть героем этих сказок. Придумать, что с героями сказки случилось дальше. Сочинить свой конец сказок	П.Чайковский «Баба Яга»; С.Сломинский «Дюймовочка»; Д.Шостакович «Веселая сказка», «Грустная сказка»
	Пение	Учить детей петь легко, весело, четко произносить слова, различать музыкальное вступление, запев, припев.	«Сказка по лесу идет» С.Никитина; «Песенка горошин», «Песенка часов» Б.Чайковский
	Музыкально — ритмические движения • упражнения • пляски • игры • творчество	На подчеркнута галантных, несколько сдержанных движениях воспроизвести знакомые детям элементы польки. Наполненный образами необычных героев сказок, этот бальный танец должен получиться легкими веселым. Услышать музыкальную характеристику каждого персонажа сказки, подобрать и освоить выразительные движения.	Б.Чайковский «Песенка горошин», «Песенка сказочника», «Марш оловянных солдатиков»; И.Морозов «Доктор Айболит»
Игра на детских музыкальных инструментах		Учить детей исполнять несложные песенки.	Б.Чайковский «Марш оловянных
Самостоятельная деятельность		Совершенствовать динамический слух детей.	

Праздники и развлечения	Воспитывать чувство коллективизма, прививать любовь к семье	
-------------------------	---	--

Возрастные особенности развития ребенка 6-7 лет в музыкальной деятельности, содержание психолого-педагогической работы  
 Возраст 6-7 лет- это середина детства. Подвижные энергичные дети активны во всех видах музыкально-художественной деятельности. В этот период у них качественно меняются психофизиологические возможности: голос становится звонким, движения- ещё более координированными, увеличивается объём внимания и памяти, совершенствуется речь. У детей возрастает произвольность поведения, формируется осознанный интерес к музыке, значительно расширяется музыкальный кругозор. Новые качества позволяют реализовывать более сложные задачи музыкального развития детей.

В дошкольный период актуальность идеи целостного развития личности ребёнка средствами музыки возрастает.

В подготовительной к школе группе завершается дошкольный возраст. Его основные достижения связаны с освоением мира вещей как предметов человеческой культуры; освоением форм позитивного общения с людьми; развитием половой идентификации, формированием позиции школьника.

К концу дошкольного возраста ребенок обладает высоким уровнем познавательного и личностного развития, что позволяет ему в дальнейшем успешно учиться в школе.

Непосредственно-образовательная деятельность является основной формой обучения. Задания, которые дают детям подготовительной группы, требуют сосредоточенности и осознанности действий, хотя до какой-то степени сохраняется игровой и развлекательный характер обучения.

Занятия проводятся два раза в неделю по 30 минут, их построение основывается на общих задачах музыкального воспитания, которые изложены в Программе. Музыкальное развитие детей осуществляется и на занятиях, и в повседневной жизни.

Задачи в области музыкального восприятия-слушания-интерпретации

Обогащать слуховой опыт детей при знакомстве с основными жанрами, стилями и направлениями в музыке

Накапливать представления о жизни и творчестве русских и зарубежных композиторов

Обучать детей анализу, сравнению и сопоставлению при разборе музыкальных форм и средств музыкальной выразительности

Задачи в области музыкального исполнительства- импровизации-творчеств

Развивать умения чистоты интонирования в пении

Способствовать освоению навыков ритмического многоголосья посредством игрового музицирования

Стимулировать самостоятельную деятельность детей по сочинению танцев, игр, оркестровок

Развивать у детей умения сотрудничать и заниматься совместным творчеством в коллективной музыкальной деятельности

### ***Раздел «СЛУШАНИЕ»***

-ознакомление с музыкальными произведениями, их запоминание, накопление музыкальных впечатлений;

-развитие музыкальных способностей и навыков культурного слушания музыки;

-развитие способности различать характер песен, инструментальных пьес, средств их выразительности; формирование музыкального вкуса;

- развитие динамического, ритмического слуха, музыкальной памяти;

- помощь в восприятии связи музыкального искусства с окружающим миром;

- развивать систему музыкальных способностей, мышление, воображение;



- воспитание эмоциональной отзывчивости на музыку;
- побуждение детей к вербальному выражению эмоций от прослушанного произведения;
- развитие музыкально-сенсорного слуха детей;
- расширение кругозора детей через знакомство с музыкальной культурой;
- обучение взаимосвязи эмоционального и интеллектуального компонентов восприятия.

### Формы работы

Совместная деятельность взрослого и детей, направленная на становление первичной ценностной ориентации и социализации, виды деятельности и культурные практики в соответствии с		Формы организации детей	
Индивидуальные образовательными областями	Групповые Подгрупповые	Индивидуальные Подгрупповые	Групповые Подгрупповые
<b>Образовательная деятельность в режиме учебных моментов</b>	<b>Групповая Подгрупповая</b>	<b>Поддержка детской индивидуальности</b>	<b>Совместная деятельность с семьей</b>
<ul style="list-style-type: none"> <li>Использование музыки:               <ul style="list-style-type: none"> <li>- на утренней гимнастике и в непосредственной образовательной деятельности (область «Физическая культура»);</li> <li>- в непосредственной образовательной деятельности (область «Музыка»);</li> <li>- во время умывания;</li> <li>- в другой непосредственной образовательной деятельности (области «Познание», «Чтение художественной литературы», и др.);</li> <li>- во время прогулки (в теплое время);</li> <li>- в сюжетно-ролевых играх;</li> <li>- в компьютерных играх;</li> <li>- перед дневным сном;</li> <li>- при пробуждении;</li> </ul> </li> </ul>	<ul style="list-style-type: none"> <li>Использование музыки:               <ul style="list-style-type: none"> <li>- в непосредственной образовательной деятельности;                   <ul style="list-style-type: none"> <li>- на праздниках, развлечениях;</li> </ul> </li> <li>Музыка в повседневной жизни:                   <ul style="list-style-type: none"> <li>- в непосредственной образовательной деятельности (в различных образовательных областях);</li> <li>- в театрализованной деятельности;</li> <li>- при слушании музыкальных сказок;</li> <li>- беседы с детьми о музыке;</li> <li>- просмотр мультфильмов, фрагментов детских музыкальных фильмов;</li> <li>- при рассматривании картинок, иллюстраций в детских книгах, репродукций, предметов</li> </ul> </li> </ul> </li> </ul>	<ul style="list-style-type: none"> <li>Создание условий для самостоятельной музыкальной деятельности в группе: подбор музыкальных инструментов (озвученных и неозвученных), музыкальных игрушек, театральных кукол, атрибутов, элементов костюмов для театрализованной деятельности. ТСО</li> <li>Игры в «праздники», «концерт», «оркестр», «музыкальные</li> </ul>	<ul style="list-style-type: none"> <li>Консультации для родителей;</li> <li>Родительские собрания;</li> <li>Индивидуальные беседы;</li> <li>Совместные праздники, развлечения в ДООУ (включение родителей в праздники и подготовку к ним);</li> <li>Театрализованная деятельность (совместные выступления детей и родителей, совместные театрализованные представления, оркестр);</li> <li>Открытые просмотры непосредственной образовательной деятельности;</li> <li>Создание наглядно-педагогической пропаганды для родителей (стенды, папки или ширмы-передвижки);</li> <li>Оказание помощи родителям по созданию предметно-музыкальной среды в семье;</li> <li>Прослушивание аудиозаписей с просмотром соответствующих</li> </ul>

- на праздниках и развлечениях	окружающей действительности; - при рассматривании портретов композиторов.	занятия», «телевизор»	иллюстраций, репродукций картин, портретов композиторов; • Просмотр видеофильмов
--------------------------------	--	--------------------------	---

## Раздел «ПЕНИЕ»

### Задачи:

- формирование у детей певческих умений и навыков;
- обучение детей исполнению песен на занятиях и в быту, с помощью воспитателя и самостоятельно, с сопровождением и без сопровождения инструмента;
- развитие музыкального слуха, т.е. различение интонационно точного и неточного пения, звуков по высоте, длительности, слушание себя при пении и исправление своих ошибок;
- обучение диафрагмальному дыханию;
- совершенствование голосового аппарата детей;
- закрепление навыков естественного звукообразования;
- обучение пению с жестами.

### Формы работы

Совместная деятельность взрослого и детей, направленная на становление первичной ценностной ориентации и социализации		Формы организации детей		
Индивидуальные Подгрупповые образовательными областями	Групповые Подгрупповые Индивидуальные	Индивидуальные Подгрупповые		Групповые Подгрупповые Индивидуальные
<b>Образовательная деятельность в пения:</b> - в режимных моментах - в непосредственной образовательной деятельности (область «Музыка»); - в другой непосредственной	<b>Непосредственная образовательная деятельность:</b> Праздники, развлечения; Музыка в повседневной жизни; -театрализованная деятельность;	<b>Групповая</b> <b>Подгрупповая</b> Создание условий для самостоятельной музыкальной деятельности в группе: подбор знакомых песен, музыкальных игрушек, макетов инструментов, , театральных кукол, атрибутов для театрализации, элементов костюмов различных персонажей. Портреты композиторов. ТСО; • Создание для детей игровых творческих ситуаций, способствующих сочинению мелодий	<b>Поддержка детской индивидуальности</b>	• <b>Совместная деятельность с семьей</b> совместные праздники, развлечения в ДЮУ; • Театрализованная деятельность (совместные выступления детей и родителей, совместные театрализованные представления, шумовой оркестр); • Открытые просмотры непосредственной образовательной деятельности;

<p>образовательной деятельности (области «Познание», «Чтение художественной литературы», и др.);</p> <p>- во время прогулки (в теплое время);</p> <p>- в сюжетно-ролевых играх;</p> <p>-в театрализованной деятельности;</p> <p>- на праздниках и развлечениях</p>	<p>-пение знакомых песен во время игр, прогулок в теплую погоду</p>	<p>по образцу и без него, используя для этого знакомые песни, пьесы, танцы;</p> <ul style="list-style-type: none"> <li>• Игры в «детскую оперу», «спектакль», «кукольный театр» с импровизацией;</li> <li>• Музыкально-дидактические игры;</li> <li>• Инсценирование песен, хороводов;</li> <li>• Музыкальномузыкацирование с песенной импровизацией;</li> <li>• Пение знакомых песен при рассматривании иллюстраций в детских книгах, репродукций, портретов композиторов, предметов окружающей действительности;</li> <li>• Пение знакомых песен при рассматривании иллюстраций, портретов композиторов, предметов окружающей действительности</li> </ul>	<ul style="list-style-type: none"> <li>• Создание наглядно-педагогической пропаганды для родителей;</li> <li>• Создание музея любимого композитора;</li> <li>• Оказание помощи родителям по созданию предметно-музыкальной среды в семье;</li> <li>• Совместное пение знакомых песен при рассматривании иллюстраций, репродукций, портретов композиторов, предметов окружающей действительности;</li> <li>• Создание совместных песенников</li> </ul>
--	---	---	---

### **Раздел «МУЗЫКАЛЬНО-РИТМИЧЕСКИЕ ДВИЖЕНИЯ»**

#### **Задачи:**

- развитие музыкального восприятия, музыкально-ритмического чувства и в связи с этим ритмичности движений;
- обучение детей согласованию движений с характером музыкального произведения, наиболее яркими средствами музыкальной выразительности, развитие пространственных и временных ориентировок;
- обучение детей музыкально-ритмическим умениям и навыкам через игры, пляски и упражнения;
- развитие художественно-творческих способностей;
- развитие музыкально-сенсорных способностей детей;
- содействие эмоциональному восприятию музыки через музыкально-ритмическую деятельность;
- обучение реакциям на смену двух и трёхчастной формы, динамики, регистра;
- расширение навыков выразительного движения;
- развитие внимания, двигательной реакции

#### **Формы работы**

Индивидуальные Подгрупповые	Групповые Подгрупповые Индивидуальные	Индивидуальные Подгрупповые	Групповые Подгрупповые Индивидуальные
<ul style="list-style-type: none"> <li>• Использование музыкально-ритмических движений:</li> <li>- на утренней гимнастике и в непосредственной образовательной деятельности (область «Физическая культура»);</li> <li>- в непосредственной образовательной деятельности (область «Музыка»);</li> <li>- в другой непосредственной образовательной деятельности;</li> <li>- во время прогулки;</li> <li>- в сюжетно-ролевых играх;</li> <li>- на праздниках и развлечениях</li> </ul>	<ul style="list-style-type: none"> <li>• Непосредственная образовательная деятельность</li> <li>• Праздники, развлечения</li> <li>• Музыка в повседневной жизни:</li> </ul> <p>-театрализованная деятельность;</p> <p>-музыкальные игры, хороводы с пением;</p> <p>-инсценирование песен;</p> <p>-развитие танцевально-игрового творчества;</p> <p>- празднование дней рождения</p>	<ul style="list-style-type: none"> <li>• Создание условий для самостоятельной музыкальной деятельности в группе:</li> </ul> <p>-подбор музыкальных инструментов, музыкальных игрушек, макетов инструментов, атрибутов для музыкально-игровых упражнений,</p> <p>-подбор элементов костюмов различных персонажей для инсценирования песен, музыкальных игр и постановок небольших музыкальных спектаклей</p> <p>Портреты композиторов.</p> <ul style="list-style-type: none"> <li>• Создание для детей игровых творческих ситуаций (сюжетно-ролевая игра), способствующих импровизации движений разных персонажей животных и людей под музыку соответствующего характера</li> <li>• Придумывание простейших танцевальных движений</li> <li>• Инсценирование содержания песен, хороводов</li> <li>• Составление композиций русских танцев, вариаций элементов плясовых движений</li> <li>• Придумывание выразительных действий с воображаемыми предметами</li> </ul>	<ul style="list-style-type: none"> <li>• Совместные праздники, развлечения в ДООУ (включение родителей в праздники и подготовку к ним)</li> <li>• Театрализованная деятельность (концерты родителей для детей, совместные выступления детей и родителей, совместные театрализованные представления, шумовой оркестр)</li> <li>• Открытые просмотры непосредственной образовательной деятельности</li> <li>• Создание наглядно-педагогической пропаганды для родителей (стенды, папки или ширмы-передвижки)</li> <li>• Создание музея любимого композитора</li> <li>• Оказание помощи родителям по созданию предметно-музыкальной среды в семье</li> <li>• Создание фонотеки, видеотеки с любимыми танцами детей</li> </ul>

### **Раздел «ИГРА НА ДЕТСКИХ МУЗЫКАЛЬНЫХ ИНСТРУМЕНТАХ»**

#### **Задачи:**

- совершенствование эстетического восприятия и чувства ребенка;

- становление и развитие волевых качеств: выдержка, настойчивость, целеустремленность, усидчивость;
- развитие сосредоточенности, памяти, фантазии, творческих способностей, музыкального вкуса;
- знакомство с детскими музыкальными инструментами и обучение детей игре на них;
- развитие координации музыкального мышления и двигательных функций организма;
- работа над ритмическим слухом;
- развитие мелкой моторики;
- совершенствование музыкальной памяти.

### Формы работы

Совместная деятельность взрослого и детей, направленная на становление первичной ценностной ориентации и социализации, виды деятельности		Формы организации детей	
Индивидуальные образовательные практики в соответствии с образовательными областями	Групповые Подгрупповые Индивидуальные	Индивидуальные Подгрупповые	Групповые Подгрупповые Индивидуальные
<p><b>Образовательная деятельность в музыкальных инструментах:</b></p> <ul style="list-style-type: none"> <li>- в непосредственной образовательной деятельности (область «Музыка»);</li> <li>- в другой непосредственной образовательной деятельности;</li> <li>- во время прогулки;</li> <li>- в сюжетно-ролевых играх;</li> <li>- на праздниках и развлечениях</li> </ul>	<p><b>Подгрупповая</b></p> <ul style="list-style-type: none"> <li>• Непосредственная образовательная деятельность</li> <li>• Праздники, развлечения</li> <li>• Музыка в повседневной жизни:</li> </ul> <p>-театрализованная деятельность;</p> <p>-игры с элементами аккомпанемента;</p> <p>- празднование дней рождения</p>	<p><b>Поддержка детской индивидуальности</b></p> <ul style="list-style-type: none"> <li>• Создание самостоятельной деятельности в группе: подбор музыкальных инструментов, музыкальных игрушек, макетов инструментов, театральных кукол, атрибутов и элементов костюмов для театрализации. Портреты композиторов. ТСО</li> <li>• Создание для детей игровых творческих ситуаций (сюжетно-ролевая игра), способствующих импровизации в музицировании</li> <li>• Импровизация на инструментах</li> <li>• Музыкально-дидактические игры</li> <li>• Игры-драматизации</li> <li>• Аккомпанемент в пении, танце и др.</li> <li>• Детский ансамбль, оркестр</li> <li>• Игры в «концерт», «спектакль», «музыкальные занятия»,</li> </ul>	<p><b>Совместная деятельность с родителями</b></p> <ul style="list-style-type: none"> <li>• Совместная деятельность с развлечениями в ДОУ (включение родителей в праздники и подготовку к ним)</li> <li>• Театрализованная деятельность (совместные выступления детей и родителей, совместные театрализованные представления, шумовой оркестр)</li> <li>• Открытые просмотры непосредственной образовательной деятельности</li> <li>• Создание наглядно-педагогической пропаганды для родителей (стенды, папки или ширмы-передвижки)</li> <li>• Создание музея любимого композитора</li> <li>• Оказание помощи родителям по созданию предметно-</li> </ul>

		<p>«оркестр».</p> <ul style="list-style-type: none"> <li>Подбор на инструментах знакомых мелодий и сочинения новых</li> </ul>	<p>музыкальной среды в семье</p> <ul style="list-style-type: none"> <li>Совместный ансамбль, оркестр</li> </ul>
--	--	---	---

**Раздел «ТВОРЧЕСТВО (песенное, музыкально-игровое, танцевальное.Импровизация на детских музыкальных инструментах)»**

**Задачи:**

- развитие способности творческого воображения при восприятии музыки;
- способствование активизации фантазии ребенка, стремлению к достижению самостоятельно поставленной задачи, к поискам форм для воплощения своего замысла;
- развитие способности к песенному, музыкально-игровому, танцевальному творчеству;
- формирование устойчивого интереса к импровизации;
- развитие эмоциональности детей.

**Формы работы**

Совместная деятельность взрослого и детей, направленная на становление первичной ценностной ориентации и социализации		Формы организации детей	
Индивидуальные образовательные практики	Групповые образовательные практики	Индивидуальные	Групповые
Подгрупповые образовательные практики	Подгрупповые образовательные практики	Подгрупповые	Подгрупповые
<p><b>Образовательная деятельность в режимных моментах</b> (область «Музыка»);</p> <ul style="list-style-type: none"> <li>В другой непосредственной образовательной деятельности;</li> <li>Во время прогулки;</li> <li>В сюжетно-ролевых</li> </ul>	<p>Непосредственная образовательная деятельность</p> <ul style="list-style-type: none"> <li>Праздники, развлечения</li> <li>В повседневной жизни:               <ul style="list-style-type: none"> <li>-театрализованная деятельность;</li> <li>- игры;</li> <li>- празднование дней</li> </ul> </li> </ul>	<p><b>Поддержка детской индивидуальности</b></p> <ul style="list-style-type: none"> <li>Создание условий для самостоятельной музыкальной деятельности в группе; подбор музыкальных инструментов, музыкальных игрушек, театральных кукол, атрибутов для ряжения,</li> <li>Создание для детей игровых творческих ситуаций (сюжетно-ролевая игра), способствующих импровизации в пении, движении, музицировании</li> <li>Импровизация мелодий на собственные слова, придумывание песенок</li> </ul>	<p><b>Совместная деятельность с семьей</b></p> <ul style="list-style-type: none"> <li>Совместные праздники, развлечения в ДОУ (включение родителей в праздники и подготовку к ним)</li> <li>Театрализованная деятельность (концерты родителей для детей, совместные выступления детей и родителей, совместные</li> </ul>

играх; <ul style="list-style-type: none"> <li>• На праздниках и развлечениях</li> </ul>	рождения	<ul style="list-style-type: none"> <li>• Придумывание простейших танцевальных движений</li> <li>• Инсценирование содержания песен, хороводов</li> <li>• Составление композиций танца</li> <li>• Импровизация на инструментах</li> <li>• Музыкально-дидактические игры</li> <li>• Игры-драматизации</li> <li>• Аккомпанемент в пении, танце и др.</li> <li>• Детский ансамбль, оркестр</li> <li>• Игры в «концерт», «спектакль», «музыкальные занятия», «оркестр», «телевизор».</li> </ul>	театрализованные представления, шумовой оркестр) <ul style="list-style-type: none"> <li>• Открытые просмотры непосредственной образовательной деятельности</li> <li>• Создание наглядно-педагогической пропаганды для родителей (стенды, папки или ширмы-передвижки)</li> <li>• Оказание помощи родителям по созданию предметно-музыкальной среды в семье</li> </ul>
--	----------	---	--

ПЕРСПЕКТИВНОЕ ПЛАНИРОВАНИЕ МУЗЫКАЛЬНОГО ВОСПИТАНИЯ В ПОДГОТОВИТЕЛЬНОЙ К ШКОЛЕ ГРУППЕ

Сентябрь - октябрь. «Осенние мотивы»

Формы организации и виды музыкальной деятельности		Программные задачи	Музыкальный репертуар
Н О Д	Слушание музыки	Продолжать развивать эмоциональную отзывчивость на музыку, более сложную в образном и языковом отношении	А.Вивальди «Осень»; Ф.Куперен «Жнецы»; В.Ребиков «Осенние листья»; П.Чайковский «Ноябрь»
	Пение	Совершенствовать певческий голос и вокально-слуховую координацию. Учить детей петь легко, не форсируя звук, с четкой дикцией; учить петь хором, небольшими ансамблями, по одному, с музыкальным сопровождением	«Осень золотистая» В.Иванникова; «Ой, в лесу есть калина» украинская народная песня.; «Тропинка» В.Иванникова

		и без него.	
	Музыкально — ритмические движения • упражнения • пляски • игры • творчество	Способствовать дальнейшему развитию навыков танцевальных движений. Упражнять детей в ходьбе разного характера, в ходьбе переменным шагом, пружинящим шагом. Стимулировать и поощрять творческие проявления детей в инсценировках, свободных плясках	«Весело и грустно» Л.Бетховен; «Стряхивание капель дождя» Н.Любарский «Дождик»; «Осенью», «Дождик», «Танец», «Потянемся за руками, «Сарабанда» В.Крофт; «Легкие шарфы» В.Моцарт «Менуэт»; «Стряхивание рук» С.Майкапар «Этюд»; Ф.Шуберт «Вальс»; В.Косенко «Вальс»
Игра на детских музыкальных инструментах			
Самостоятельная деятельность		Развивать ритмический слух детей.	
Праздники и развлечения		Стимулировать совместную музыкально-игровую деятельность, эмоциональную отзывчивость детей.	«Здравствуй, детский сад!»

### «Наши любимцы»

Формы организации и виды музыкальной деятельности		Программные задачи	Музыкальный репертуар
Н О Д	Слушание музыки	Продолжать обогащать музыкальные впечатления детей, вызывать яркий, эмоциональный отклик при восприятии музыки разного характера. Закреплять у детей представление о характере музыки.	Ж.Рамо «Перекликание птиц»; К.Сенс-Санс «Королевский марш льва», «Лебедь», «Куры и петухи»
	Пение	Расширять у детей певческий диапазон с учетом их индивидуальных возможно. Закреплять практические навыки выразительного исполнения песен. Обращать внимание на артикуляцию (дикцию). Закреплять умение петь самостоятельно	«От носика до хвостика» М.Парцхаладзе; «Здравствуй, киса»



		индивидуально и коллективно.	
	Музыкально — ритмические движения	Закреплять умение детей двигаться приставным шагом и боковым галопом, отмечать в движении акценты. Самостоятельно реагировать на начало и окончание звучание частей и всего музыкального произведения. Развивать умение выразительно передавать в танце эмоционально- образное содержание. Побуждать детей к поиску выразительных движений.	Ф.Шуберт «Контрданс»; Дарондо «Танец»; К.Орф «Жалоба»; И.Морозов фрагмент из балета «Доктор Айболит»; М.Меерович «Песенка про Африку»
	<ul style="list-style-type: none"> <li>• упражнения</li> <li>• пляски</li> <li>• игры</li> <li>• творчество</li> </ul>		
Игра на детских музыкальных инструментах		Учить детей играть знакомую мелодию индивидуально и в ансамбле на металлофоне, треугольнике, шумовых инструментах.	М.Меерович «Песенка про Африку»; И.Дунаевский «Галоп»
Самостоятельная деятельность		Закреплять умение детей различать настроение и играть в игру «Весело- грустно».	«Весело-грустно».
Праздники и развлечения			

### «Сказка в музыке»

Формы организации и виды музыкальной деятельности		Программные задачи	Музыкальный репертуар
Н О Д	Слушание музыки	Продолжать обогащать музыкальные впечатления детей, вызывать яркий, эмоциональный отклик при восприятии музыки разного характера. Закреплять у детей представление о характере музыки.	Э.Григ «В пещере горного короля»; М.Мусоргский «Избушка на курьих ножках»; С.Слонимский «Король-музыкант»
	Пение	Совершенствовать певческий голос и вокально-слуховую координацию. Учить детей петь легко, не форсируя	«Бим-бом» И.Фроловой

		звук, с четкой дикцией	
	Музыкально — ритмические движения	Способствовать дальнейшему развитию навыков танцевальных движений. Учить выполнять движения с мячом под музыку Упражнять детей в ходьбе разного характера, в ходьбе переменным шагом, пружинящим шагом. Стимулировать и поощрять творческие проявления детей в инсценировках, свободных плясках.	«Лявониha» белорусская народная мелодия.; «Дружные пары» латвийская народная.полька; «Каждый раз новый круг» немецкий народный танец; Чешская народная полька в обработке Н.Френкель; «Танец дикарей» Е.Накада; «Доктор Айболит» И.Морозов
	• упражнения • пляски • игры • творчество		
Игра на детских музыкальных инструментах			
Самостоятельная деятельность		Развивать ритмический слух детей.	
Праздники и развлечения			

### Ноябрь — декабрь. «Шутка в музыке»

Формы организации и виды музыкальной деятельности	Программные задачи	Музыкальный репертуар	
Н О Д	Слушание музыки	Способствовать развитию мышления, фантазии, памяти, слуха. Учить детей высказываться о средствах музыкальной выразительности. Развивать звуковысотный слух детей.	Д.Шостакович «Полька», «Вальс- Шутка»; А.Хачатурян «Две смешные тетеньки поссорились»
	Пение	Учить детей исполнять песни с вдохновением, передавая свои чувства. Закреплять умение детей петь с сопровождением и без него.	«Дождик» Е.Белокуровой; «Случай в лесу» А.Белокуровой; «Зеленые ботинки» С.Гаврилова; «Болтушки» Ш.Решевского
	Музыкально — ритмические движения	Совершенствовать умение детей самостоятельно начинать движение после вступления; ускорять и замедлять темп ходьбы,	Л.Бетховен «Спляшем по-другому»; Л.Шитте «Этюд»; Н.Леви «Марш»; Д.Шостакович «Танец-скакалка»; Д.Шостакович «Танец»;

	<ul style="list-style-type: none"> <li>• упражнения</li> <li>• пляски</li> <li>• игры</li> <li>• творчество</li> </ul>	бега; отмечать в движении сильную долю такта, частей и всего музыкального произведения, передавать в движении простейший ритмический рисунок. Учить детей инсценировать игровую песню, придумывать варианты образных движений для изображения персонажей. Учить детей самостоятельно придумывать движения, отражающие характер музыки.	Э.Мегюль «Гавот»; Д.Шостакович «Гавот»; Д.Шостакович «Полька-шарманка»
Игра на детских музыкальных инструментах		Учить детей исполнять попевку сольно и в ансамбле слаженно по мелодии и ритму. Продолжать использовать музыкальные инструменты в других видах деятельности.	Д.Шостакович «Полька-шарманка»; Д.Шостакович «Вальс-Шутка»;
Самостоятельная деятельность		Вызвать у детей желание самостоятельно проводить игру и играть в игру соблюдая правила.	«Определи по ритму».
Праздники и развлечения		Способствовать развитию эстетического вкуса.	«Осенины»

### «Скоро Новый Год»

Формы организации и виды музыкальной деятельности		Программные задачи	Музыкальный репертуар
Н О Д	Слушание музыки	Учить детей определять жанр музыкального произведения, узнавать и называть музыкальные инструменты, исполняющие данное произведение. Характер частей, выделять средства музыкальной выразительности. Развивать динамический слух детей.	В.Ребиков «Вальс»; Б.Дварионас «Лес в снегу»
	Пение	Учить детей петь несложные песни в удобном диапазоне, чисто петь общее направление мелодии и отдельные ее отрезки с	«Шире круг» Р.Ноздриной; «Новогодняя полька» Р.Ноздриной; «Снежинки»

		сопровождением мелодии. Учить детей петь, усиливая и ослабляя звук.	В.Шаинского; «Если снег идет» В.Семенова.
	Музыкально — ритмические движения • упражнения • пляски • игры • творчество	Совершенствовать движение поскока. Учить детей двигаться хороводом, передавать несложный ритмический рисунок. Соблюдать правила игры, воспитывать выдержку. Содействовать проявлению активности и самостоятельности в выборе танцевальных движений.	Н.Сушева «Поскок»; «Легкие и тяжелые руки» венгерская народная мелодия.; Н.Сушева «Марш»; «Снегурочка и снежинки» шведская народная мелодия.; А.Белокурова «Вальс»; «Новогодняя полька» Р.Ноздриновой; А.Петров «Полька»; М.Меерович «Клоун»
Игра на детских музыкальных инструментах			
Самостоятельная деятельность		Совершенствовать звуковысотный и ритмический слух детей.	«Кого встретил колобок?».
Праздники и развлечения		Привлекать детей к активному участию в подготовке к празднику. Пробуждать у детей чувство веселья и радости от участия в празднике	«Новый года в Лукоморье»

**Январь - февраль. «Русская зима и рождество»**

Формы организации и виды музыкальной деятельности		Программные задачи	Музыкальный репертуар
Н О Д	Слушание музыки	Формировать музыкальный вкус детей. Учить слушать и понимать музыкальные произведения изобразительного характера, различать, сопоставлять образы контрастных произведений.	В.Третьяков «Стихира по 50-м псалме «Слава в вышних Богу»; П.Чайковский «Зимние грезы»
	Пение	Различать части песни. Учить детей петь, сохраняя правильное положение корпуса, относительно свободно артикулируя, правильно распределяя	«Синий вечер» А.Белокуровой; «Снеговик» И.Фроловой; «Морозушка-мороз» русская народная песня; «Масленица-полизуха» русская народная

		дыхание, чисто интонируя мелодию.	песня.
	Музыкально-ритмические движения • упражнения • пляски • игры • творчество	Учить детей различать динамические оттенки, передавая изменения в движении. Развивать согласованность движения рук. Учить детей инсценировать песню в хороводе. Побуждать придумывать варианты образных движений персонажей. Выразительно и ритмично двигаться в соответствии с характером музыки. Побуждать детей активно участвовать в выполнении творческих заданий.	«Но коньках» К.Лонгшамп-Друшкевич; «Лепим и бросаем» А.Александров; «Ах, вы, сени» русская народная песня, «Полянка» русская народная песня; «Калинка» русская народная песня.
Игра на детских музыкальных инструментах		Учить детей играть в ансамбле и оркестре.	«Калинка» русская народная песня; «Камаринская» русская народная песня
Самостоятельная деятельность		Развивать динамический слух детей	«Громко-тихо запоем».
Праздники и развлечения			

**«Музыкальные пейзажи»**

Формы организации и виды музыкальной деятельности		Программные задачи	Музыкальный репертуар
Н О Д	Слушание музыки	При анализе музыкальных произведений учить детей ясно излагать свои мысли, чувства, эмоциональное восприятие и ощущение. Способствовать развитию фантазии: учить выражать свои впечатления от музыки в движении, рисунке. Развивать музыкальную память детей.	Э.Григ «Утро»; М.Мусоргский «Рассвет на Москве-реке»; Э.Григ «Ноктюрн»; С.Прокофьев «Вечер»; А.Вивальди «Лето»
	Пение	Продолжать развивать певческие способности детей петь несложные песни в удобном диапазоне, исполняя их выразительно, правильно передавая мелодию, ускоряя,	«Времена года» в обр. Т.Попатенко; «Где вы были?» Л.Бирнова; «Выйди солнышко» Р.Паулса; «Дождь идет по улице» В.Шаинского

		замедляя, усиливая и ослабляя звучание.	
	Музыкально - ритмические движения • упражнения • пляски • игры • творчество	Упражнять детей в движении переменного шага, развивать чувство партнерства, умение двигаться легко и красиво. Побуждать детей к поиску различных выразительных движений для передачи музыкальных образов.	«Осень» А.Вивальди; «Зима» А.Вивальди; «Весна» А.Вивальди; «Октябрь» П.Чайковский; «Вальс снежных комьев» П.Чайковский; «Подснежник» П.Чайковский
Игра на детских музыкальных инструментах			
Самостоятельная деятельность		Развивать динамический слух детей	«Громко-тихо запоем».
Праздники и развлечения			

### «Музыкальные портреты»

Формы организации и виды музыкальной деятельности		Программные задачи	Музыкальный репертуар
Н О Д	Слушание музыки	Формировать музыкальный вкус детей. Учить слушать и понимать музыкальные произведения изобразительного характера, различать, сопоставлять образы контрастных произведений.	К.Дебюсси «Девушка с волосами цвета льна»; В.Гаврилин «Капризная»; Ж.Ибер «Ветреная девчонка»
	Пение	Различать части песни. Учить детей петь, сохраняя правильное положение корпуса, относительно свободно артикулируя, правильно распределяя дыхание, чисто интонируя мелодию.	«Чудак» В.Блага; «Песенка про двух утят» Е.Попляновой;

	Музыкально — ритмические движения • упражнения • пляски • игры • творчество	Учить детей различать динамические оттенки, передавая изменения в движении. Развивать согласованность движения рук. Побуждать придумывать варианты образных движений персонажей. Выразительно и ритмично двигаться в соответствии с характером музыки. Побуждать детей активно участвовать в выполнении творческих заданий	Г.Свиридов «Упрямец»; О.Ананьева «Плакса», «Весельчак»; В.Гаврилин «Мальчик гуляет, мальчик зевает»; «Попрыгушки» В.Локтев
Игра на детских музыкальных инструментах		Обучать детей игре в оркестре на разных инструментах, добиваться ансамбля.	«Попрыгушки» В.Локтев
Самостоятельная деятельность		Различать три жанра музыки.	3 кита
Праздники и развлечения			

### «Музыка наших чувств»

Формы организации и виды музыкальной деятельности		Программные задачи	Музыкальный репертуар
Н О Д	Слушание музыки	При анализе музыкальных произведений учить детей ясно излагать свои мысли, чувства, эмоциональное восприятие и ощущение. Способствовать развитию фантазии: учить выражать свои впечатления от музыки в движении, рисунке.	П.Чайковский «Сладкая греза»; В.Моцарт «Лакримоза»; С.Прокофьев «Раскаянье»; Л.Бетховен «Рондо-каприччиозо»; Ф.Шопен «Желание»; Г.Свиридов «Ласковая просьба»
	Пение	Продолжать развивать певческие способности детей петь несложные песни в удобном диапазоне, исполняя их выразительно, правильно передавая мелодию, ускоряя, замедляя, усиливая	«Колыбельная» Р.Ноздриной; «Галчонок» Н.Елисеева; «Солнышко заплакало» Е.Елисеева; «Бабушка хворает» Е.Гомоновой

		и ослабляя звучание.	
	Музыкально — ритмические движения	Побуждать детей к поиску различных выразительных движений для передачи музыкальных образов.	«Обидели» М.Степаненко; «Прогулка», «Гарантелла», «Вальс» С.Прокофьев
	• упражнения • пляски • игры • творчество		
Игра на детских музыкальных инструментах		Обучать детей игре в оркестре на разных инструментах, добиваться ансамбля.	И.Стравинский «Полька»; В.Гаврилин «Каприччио»
Самостоятельная деятельность		Развивать динамический слух детей.	«Громко-тихо запоем».
Праздники и развлечения		Расширять представление детей о Российской армии, воспитывать уважение к воинам.	23 февраля

**Март - апрель.**

**«Мамин праздник»**

Формы организации и виды музыкальной деятельности		Программные задачи	Музыкальный репертуар
Н О Д	Слушание музыки		
	Пение	Учить детей петь эмоционально, точно соблюдая динамические оттенки, смягчая концы фраз.	«Ты на свете лучше всех, мама» Е.Рагульской; «Лучше друга не найти» Е.Асеевой; «Мы сложили песенку» Е.Асеевой; «Не летай соловей» русская народная песня
	Музыкально — ритмические	Учить детей передавать в движении веселый.легкий характер музыки и несложный ритмический рисунок	«Е.Тиличеева «Упражнение»; П.Чайковский «Сладкая греза»; А.Белокурова «Полька»; «Печь упала» чешская народная мелодия.; И.Кажлаев «Старинный вальс»;



	<p>движения</p> <ul style="list-style-type: none"> <li>• упражнения</li> <li>• пляски</li> <li>• игры</li> <li>• творчество</li> </ul>	<p>мелодии. Улучшать качество пружинящего шага, отходя назад и продвигаясь вперед.</p>	<p>«Разноцветные ленты» венгерская народная мелодия.</p>
Игра на детских музыкальных инструментах		Учить детей играть в оркестре на разных музыкальных инструментах.	Г.Свиридов «Колыбельная песенка»
Самостоятельная деятельность		Совершенствовать знания детей трех жанров музыки.	3 кита
Праздники и развлечения		Воспитывать доброжелательность, Умение правильно оценивать действие персонажей.	«Красная шапочка»

### «Встречаем весну и Пасху»

Формы организации и виды музыкальной деятельности		Программные задачи	Музыкальный репертуар
Н О Д	Слушание музыки	Познакомить детей с церковной музыкой. Дать представление о празднике Пасха. Способствовать формированию эмоционального восприятия музыкального произведения, развивать у детей способность анализировать содержание музыки. Воспитывать нравственно-эстетические чувства.	Пасхальные песнопения «Благообразный Иосиф»; Эксапостиларий Пасхи «Плотию уснув». Стихира Пасхи. Тропарь Пасхи. Задойник Пасхи «Ангел вопиюще»
	Пение	Закреплять умение детей бесшумно брать дыхание и удерживать его до конца фразы, обращать внимание на правильную артикуляцию.	«На горе-то лен» украинская народная песня; «Веснянка» украинская народная песня; «Дождь пойдет по улице» В.Шаинского; «Кулик-весна!» русская народная песня.; «Журавли вы

			тонконоги» русская народная песня
	Музыкально - ритмические движения • упражнения • пляски • игры • творчество	Выразительно и ритмично двигаться в соответствии с характером музыки, передавая несложный ритмический рисунок музыки. Учить выполнять несложные перестроения, самостоятельно начинать движения после музыкального вступления	«Быстрый ручеек» Ф.Брейер; «Танец» С.Затеплинский; Г.Свиридов «Музыкальный момент»; Г.Сидельников «Птичьи сны»; «На горе-то лен» украинская народная песня
Игра на детских музыкальных инструментах		Учить исполнять музыкальное произведение solo и в ансамбле.	«Сеяли девки яровой хмель» русская народная песня
Самостоятельная деятельность		Совершенствовать тембровое восприятие детей, знание инструментов симфонического оркестра.	«Оркестр»
Праздники и развлечения			

### «Русская музыка и музыка других народов»

Формы организации и виды музыкальной деятельности		Программные задачи	Музыкальный репертуар
Н О Д	Слушание музыки	Учить воспринимать различные музыкальные произведения народов разных стран. Развивать умение различать ритмические и интонационные мотивы в русской музыке и в музыке других стран.	«Лебедушка» русская народная песня.; М.деФалья «Астуриано»; Д.Мийо «Бразилейра»; «Калинка» русская народная песня; «Полянка» русская народная песня ; «Я на горку шла» русская народная песня .; «Девочка из Лондона» «Пусть все делают» английская народная песня.
	Пение	Продолжать учить детей передавать в пении более тонкие динамические изменения. Закреплять у детей навык естественного звукообразования, умение петь легко, свободно следить за	«Времена года» немецкая народная песня.; «Ой, в лесу есть калина» украинская народная песня.; «Котята» кубинская народная песня.; «Со вьюном я хожу» русская народная песня

		правильным дыханием.	
	Музыкально - ритмические движения • упражнения • пляски • игры • творчество	Выразительно и ритмично двигаться в соответствии с характером музыки, передавая несложный ритмический рисунок музыки. Учить выполнять несложные перестроения, самостоятельно начинать движения после музыкального вступления. Побуждать самостоятельно придумывать движения.	«Заплетися, плетень» русская народная песня.; «В хороводе» Н.Сушева; «лебедушка» русская народная песня.; «У меня ль во садочке» русская народная песня. ; «Я на горку шла» русская народная песня.; «В ритме тарантеллы» А.Ферро; «Словацкая полька» народная мелодия.; А.Саторио «Полонез»; «Угадайка» французская народная песня.
Игра на детских музыкальных инструментах		Совершенствовать исполнение знакомых песен.	«Травушка- муравушка» русская народная песня; Ж.Рамо «Тамбурин»; «Словацкая полька» народная мелодия
Самостоятельная деятельность		Развивать музыкальную память детей.	
Праздники и развлечения			

### «Как рождается музыка и какой она бывает»

Формы организации и виды музыкальной деятельности		Программные задачи	Музыкальный репертуар
Н О Д	Слушание музыки	Побуждать детей свободно высказываться о прослушанных произведениях, делиться своими впечатлениями. Учить детей определять общий характер произведения, отмечать средства музыкальной выразительности. Развивать умение сравнивать произведения одного жанра, различных композиторов	С.Прокофьев «Тарантелла», «Вальс»; С.Рахманинов «Итальянская полька»; П.Чайковский «Шарманщик поет»; С.Рахманинов «Вокализ»; В.Моцарт «Концерт для кларнета с оркестром»; В.Моцарт «Рондо в турецком стиле»; В.Моцарт «Маленькая ночная серенада»; А.Лядов «Музыкальная табакерка»; А.Марчелло-И.С.Бах «Концерт для гобоя с оркестром»

	Пение		
	Музыкально - ритмические движения • упражнения • пляски • игры • творчество	Продолжать учить детей воплощать в танцах, играх, упражнениях, раскрывать эмоциональное содержание все более сложных и различных по характеру музыкальных произведений	«Тихий танец» В.Моцарт; «Сладкая греза» П.Чайковский
Игра на детских музыкальных инструментах		Продолжать учить исполнять музыкальное произведение сольно и в ансамбле.	В.Моцарт «Рондо в турецком стиле»;
Самостоятельная деятельность		Совершенствовать тембровое восприятие детей, знание инструментов симфонического оркестра.	«Оркестр»
Праздники и развлечения			

**Май.**

**«До свиданья, детский сад»**

Формы организации и виды музыкальной деятельности		Программные задачи	Музыкальный репертуар
Н О Д	Слушание музыки		
	Пение	Продолжать учить детей передавать в пении более тонкие динамические изменения. Закреплять у детей навык естественного звукообразования, умение петь легко, свободно следить за	«Песенка дружных ребят» С.Соснина; «Веселый звонок» Л.Гусевой; «До свиданья, детский сад» И.Якушиной

		правильным дыханием	
	Музыкально - ритмические движения • упражнения • пляски • игры • творчество	Закреплять у детей навык отмечать смену динамических оттенков в движении, изменяя силу мышечного напряжения. Побуждать исполнять движения изящно и красиво. Способствовать развитию согласованности движений. Учить свободно ориентироваться в игровой ситуации.	«Полонез» А.Сарторио; «Полька- приглашение» А.Белокуровой; «Полька» и другие танцы и этюды из предыдущего репертуара; «Петушок» Б.Ларионов»
Игра на детских музыкальных инструментах		Учить исполнять музыкальное произведение сольно и в ансамбле.	Б.Ларионов «Петушок»
Самостоятельная деятельность		Развивать музыкальную память детей.	
Праздники и развлечения		Создать душевную праздничную обстановку. Вызвать желание активно участвовать в празднике.	«До свиданья, детский сад»

### Система оценки результатов освоения Программы

В соответствии с ФГОС ДО, целевые ориентиры не подлежат непосредственной оценке, в том числе в виде педагогической диагностики (мониторинга), и не являются основанием для их формального сравнения с реальными достижениями детей. Они не являются основой объективной оценки соответствия, установленным требованиям образовательной деятельности и подготовки детей.

Педагогическая диагностика проводится в ходе наблюдений за активностью детей в спонтанной и специально организованной деятельности. Инструментарий для педагогической диагностики — карты наблюдений детского развития, позволяющие фиксировать индивидуальную динамику и перспективы развития каждого ребенка.

Результаты педагогической диагностики используются исключительно для решения следующих образовательных задач:

- 1) индивидуализации образования (в том числе поддержки ребенка, построения его образовательной траектории или профессиональной коррекции особенностей его развития);
- 2) оптимизации работы с группой детей.

Процедура отслеживания и оценки результатов развития музыкальности детей проводится 2 раза в год (в сентябре и мае).

### Методическое обеспечение мониторинга:

1. Диагностическое пособие: Уровни овладения необходимыми навыками и умениями по образовательным областям (Верещагина Н.В.)

### Форма и процедура проведения мониторинга промежуточных результатов освоения ООП ДОО

Мониторинг включает в себя 2 этапа:

#### Этап 1.

Напротив фамилии и имени каждого ребенка проставляются баллы в каждой ячейке указанного параметра, по которым затем считается итоговый показатель по каждому ребенку и разделить на количество параметров. Этот показатель необходим для проведения индивидуального учета промежуточных результатов освоения общеобразовательной программы.

#### Этап 2.

Когда все дети прошли диагностику, подсчитывается итоговый показатель по группе и разделить на количество параметров. Этот показатель необходим для описания общегрупповых тенденций, а так же для ведения учета общегрупповых промежуточных результатов освоения программы.

Эта система позволяет оперативно выявлять детей с проблемами в развитии.

### Младшая группа

№	Ладовое чувство	Музыкально слуховые представления	Чувство ритма
1 2 3 4	Внимание Просьба повторить Внешние проявления Узнавание знакомой мелодии	Подпевание знакомой мелодии с сопровождением	Воспроизведение в хлопках простейшего ритмического рисунка мелодии на 3-5 звуков Соответствие эмоциональной окраски движений характеру музыки Соответствие ритма движений ритму музыки

## Средняя группа

№	Ладовое чувство	Музыкально слуховые представления	Чувство ритма
1	Внимание	Подпевание знакомой мелодии с сопровождением	<p>Воспроизведение в хлопках, в притопах, на музыкальных инструментах ритмического рисунка</p> <p>Соответствие эмоциональной окраски движений характеру музыки с контрастными частями</p> <p>Соответствие ритма движений ритму музыки</p> <p>Активность в играх</p>
2	Умеет ли различать жанры	<p>Пение малознакомой попевки (после нескольких её прослушиваний) с сопровождением</p> <p>Узнает ли песню по вступлению</p>	
3	Высказывание о характере музыки	Активность исполнения	
4	Узнавание знакомой мелодии по фрагменту		

## Старшая группа

№	Ладовое чувство	Музыкально слуховые представления	Чувство ритма
1	Внимание	Подпевание знакомой мелодии с сопровождением	<p>Воспроизведение в хлопках, в притопах, на музыкальных инструментах ритмического рисунка</p> <p>Соответствие эмоциональной окраски движений характеру музыки с контрастными частями</p> <p>Соответствие ритма движений ритму музыки (с использованием смены ритма)</p> <p>Активность в играх</p> <p>Умеет составлять ритмические рисунки</p>
2	Умеет ли различать жанры	Пение знакомой мелодии без сопровождения	
3	Высказывание о музыке с контрастными частями	Подбор по слуху знакомой попевки на металлофоне	
4	Узнавание знакомой мелодии по фрагменту	Эмоционально исполняет песни	
5	Отображает свое отношение к музыке в рисунке		

			и проигрывать на музыкальных инструментах
--	--	--	---

### Подготовительная группа

№	Ладовое чувство	Музыкально слуховые представления	Чувство ритма
1	Высказывания о музыке с контрастными частями	Подпевание знакомой мелодии с сопровождением	Воспроизведение в хлопках, в притопах, на музыкальных инструментах усложненного ритмического рисунка Соответствие эмоциональной окраски движений характеру музыки с контрастными частями Придумывает движения для обыгрывания песен, хороводов Активность в играх  Умеет составлять ритмические рисунки и проигрывать на музыкальных инструментах
2	Умеет ли различать жанры	Пение знакомой мелодии без сопровождения	
3	Различает 2ух частную форму музыкального произведения	Подбор по слуху знакомой попевки на металлофоне	
4	Узнавание знакомой мелодии по фрагменту	Эмоционально исполняет песни	
5	Отображает свое отношение к музыке в рисунке	Имеет любимые песни	
6	Способен придумывать сюжет к музыкальному произведению		

## ПЛАН РАБОТЫ С ПЕДАГОГИЧЕСКИМ КОЛЛЕКТИВОМ И РОДИТЕЛЯМИ ДОШКОЛЬНИКОВ ПО МУЗЫКАЛЬНОМУ ВОСПИТАНИЮ ДЕТЕЙ

Месяц	Методическая работа и взаимодействие с педагогами	Работа с родителями
Сентябрь	1. Познакомить воспитателей с результатами диагностического обследования детей, выработать рекомендации по индивидуальной	1. Провести анкетирование «Музыкальное воспитание в семье» с целью: выявить музыкально заинтересованные



	<p>работе на учебный год.</p> <p>2. Определить содержание индивидуального маршрута развития ребенка по разделу «Музыкальное воспитание» для воспитателей групп.</p>	<p>семьи.</p> <p>2. Посещение родительских собраний «Знакомство с планом работы по музыкальному воспитанию детей»</p>
Октябрь	<p>1. Педагогическая шпаргалка: «Музыкальная предметно-развивающая среда ДОУ».</p> <p>2. Индивидуальные консультации «Подготовка к празднику осени – орг. моменты»</p>	<p>1. Консультация для родителей «Внешний вид детей на музыкальных занятиях»</p> <p>2. Консультация «Зачем ребенку нужны танцы?»</p>
Ноябрь	<p>1. Провести консультацию по теме: «Развитие воображения через фольклор»</p> <p>2. Индивидуальные консультации «Подготовка ко Дню матери – орг. моменты»</p>	<p>1. папка-передвижка» Мастерим музыкальные инструменты всей семьёй»</p> <p>2. Изготовление родителями атрибутов и декораций к празднику.</p>
Декабрь	<p>1. Консультация «Построение и проведение праздничных утренников для детей раннего и младшего возраста»</p> <p>2. Репетиции с воспитателями по подготовке к праздникам.</p>	<p>1. Просвещение родителей в музыкальном уголке «Как организовать досуг на зимних каникулах».</p> <p>2. Привлечение к изготовлению костюмов к новогодним утренникам.</p>
Январь	<p>1. Беседа « Типология праздников в детском саду»</p> <p>2. Провести работу с воспитателями: «Роль воспитателя на музыкальных</p>	<p>1. Папка-передвижка « Ваш ребенок любит петь?»</p>

	занятиях»	
Февраль	<ol style="list-style-type: none"> <li>1.Провести консультацию «Фольклор как развитие творческих способностей детей»</li> <li>2.Подготовить перечень репертуара для свободного прослушивания.</li> <li>3. Выступление на педсовете по ТЕМЕ: «Чувствовать- познавать-творить»</li> </ol>	1.Памятка « Как слушать музыку с ребенком?»
Март	<ol style="list-style-type: none"> <li>2. Лекция «Развитие творческого потенциала ребенка на музыкальных занятиях и в театрализованной деятельности»</li> <li>3. Обсуждение Масленицы</li> <li>4. В помощь воспитателю подготовительной группы «Музыкально-дидактические игры»</li> </ol>	1.Обновить информацию в музыкальных уголках на тему «Музыка и здоровье»
Апрель	1. круглый стол «Музыкотерапия»	1. Консультация «Разбуди в ребенке волшебника»
Май	<ol style="list-style-type: none"> <li>1.Организовать воспитателей в оформлении тематической выставки «9 Мая», «До свидания, детский сад».</li> <li>2.Познакомить воспитателей с результатами диагностического обследования детей, выработать рекомендации по индивидуальной</li> </ol>	<ol style="list-style-type: none"> <li>1.Принять участие в проведении групповых родительских собраний по результатам работы за год во всех возрастных группах.</li> <li>2. Детский концерт для родителей</li> </ol>

	<p>работе на летний период.</p> <p>3. Индивидуальные консультации «Подготовка к выпускному, отчетному концерту – орг. моменты»</p>	
Июнь	<p>1. В помощь воспитателю «Хороводные игры».</p> <p>2. Провести консультацию «Музыка на летней прогулке»</p>	Консультация «Театрализованная деятельность в детском саду»
Июль	Провести консультацию по теме «Обновление музыкальных уголков для родителей»	Провести конкурс «Домашний оркестр»
Август	Подготовить рекомендации по содержанию музыкальных уголков к началу учебного года в соответствии с возрастом.	
Ежемесячно	<p>1. Проводить индивидуальную работу с ведущими утренников и развлечений.</p> <p>2. Проводить консультации по содержанию и проведению музыкальных занятий, организовать совместную деятельность ребенка и взрослого.</p>	

## СПИСОК ЛИТЕРАТУРЫ

Раздел	Наименование
Нормативно – правовое	

обеспечение	<ul style="list-style-type: none"> <li>• Закон Российской Федерации «Об образовании в Российской Федерации» 29.12.2012 № 273-ФЗ,</li> <li>• Порядок организации и осуществления образовательной деятельности по основным общеобразовательным программам - образовательным программам дошкольного образования, утвержденным приказом Министерства образования и науки РФ от 30.08.2013г. № 1014;</li> <li>• Федеральный закон «Об основных гарантиях прав ребёнка в Российской Федерации»;</li> <li>• Конвенция о правах ребёнка</li> <li>• Санитарно-эпидемиологические правила и нормативы СанПиН 2.4.1.3049-13</li> <li>• Устав МБДОУ №3;</li> </ul>
<p>Научно-методическая</p> <p>Литература</p>	<p>-«Теория и методика музыкального воспитания в детском саду» Н.А.Ветлугина «Просвещение»1983г</p> <p>-«Методика музыкального воспитания в детском саду» Н.А.Ветлугина 1989г</p> <p>-«Музыкальное образование в школе» Л.В.Школяр «Академия»2001г</p> <p>-«Музыкальное воспитание детей раннего и дошкольного возраста: современные педагогические технологии» А.Г.Гогоберидзе «Феникс» 2008г</p> <p>Программы:</p> <p>-«Элементарноемузицирование с дошкольниками» Т. Э. Тютюнниковой (М.199г)</p> <p>-«Звук-волшебник» Т.Н.Девятовой «Линка-пресс»2000г</p> <p>-«Ритмическая мозаика» А.Н.Бурениной «Композитор»2000г</p> <p>-«Музыкальные шедевры» О.П.Радыновой «Владос» 1997г</p> <p>-«Синтез» К.В.Тарасовой М.1999г</p> <p>-«Камертон» Э.А. Костина «Линка-пресс»2008г</p> <p>-»Путешествие в мир прекрасного» О.А.Куревина «Баласс» 2001г</p> <p>-«Ладушки» И. М. Каплунова «Композитор» 2010г</p> <p>Технологии:</p> <p>-«Вокально-хоровая работа в детском саду» М. Ю. Картушина «Скрипторий» 2010г</p> <p>-«Этот удивительный ритм» И.М.Каплунова «Композитор»2005г</p> <p>Пособия:</p> <p>-«Музыкальные игры « И.А. Бодраченко «АЙРИС-ПРЕСС»2009г</p> <p>-«Мы играем, рисуем, поем» М.Ю.Картушина «Скрипторий»2009г</p> <p>-«Танцевальная ритмика для детей»Т.И.Суворова «Музыкальная палитра»2004г</p> <p>-«МЫ играем, сочиняем» А.Н. Зимина «Ювента»2002г</p> <p>-«Музыкальные ступеньки» М.А.Трубникова М.1998г</p> <p>-«Воспитание звуком» Т.А.Рокитянская «Академия развития»2002г</p> <p>-«Новый музыкальный букварь» О.Иванова «Феникс»2008г</p> <p>-«Азбука пения»М.Е.Белованова «Феникс» 2008г</p> <p>-«Игровая методика обучения пению» Кацер «Музыкальная палитра»2008г</p>

	<p>-сборники из опыта работы Г.Гусевой, Г. Вихаревой, И. Пономаревой, Е.Зарицкой, И. Каплуновой, Роот.</p> <p>-«Культурно-досуговая деятельность в детском саду», «Народные праздники в детском саду», «Праздники и развлечения в детском саду» М.Б.Зацепина «Мозаика-синтез»2005-2010г.</p> <p>- «Приобщение детей дошкольного возраста к истокам русского народного творчества» Князева,</p> <p>- «Знакомство детей с русским народным творчеством»Бударина Т.А., Корепанова О.Н., Маркеева О.В. «Детство – пресс» 2010г. Мониторинг в детском саду.- СПб.: ДЕТСТВО- ПРЕСС,2011</p> <p>Буренина А.И. Ритмическая мозаика (программа по ритмической пластике для детей). - С-П, 2000.</p> <p>Сауко Т.Н., Буренина А.И. Топ-хлоп, малыши! Программа музыкально-ритмического воспитания детей 2-3 лет. – СПб., 2001, программы музыкального образования детей «Тутти» А. И. Бурениной, Т.Э.Тютюнниковой , «Тутти» входит в основной комплект примерной общеобразовательной программы дошкольного образования «Мир открытий», разработанной авторским коллективом А.И.Бурениной, Н.Е.Васюковой, Т.Э.Тютюнниковой, под общей редакцией Л.Г. Петерсон, И.А.Лыковой.,</p> <p>Примерная основная общеобразовательная программа дошкольного образования «Детство» под редакцией Т. И. Бабаевой, А.Г. Гогоберидзе, З.А. Михайловой. – ООО «Издательство «Детство-Пресс», 2011 год</p> <p>И.Каплунова, И.Новоскольцева «Праздник каждый день» с аудиоприложением,</p>
<p>Периодическая печать</p>	<p>Журналы:</p> <p>-«Музыкальная палитра»</p> <p>-«Музыкальный руководитель»</p> <p>-«Веселые нотки»</p> <p>«Книжки, нотки и игрушки для Катюшки и Андрюшки»</p> <p>-«Дошкольное воспитание»</p>
<p>Детская литература</p>	<p>-Энциклопедии для детей:</p> <p>- «Все обо всем» (Музыка и танец)</p> <p>-«Первая энциклопедия музыки»</p> <p>-«Детям о музыке»</p> <p>-«Первые уроки музыки для малышей»</p> <p>-«Солнечный круг»</p>

